



O Município de Campo Bonito-PR dá garantia da autenticidade deste documento, desde que visualizado através do site <http://www.campobonito.pr.gov.br>
CNPJ Nº 80.869.621/0001-45 - Lei Municipal Nº 1300/2017- Assinatura digital válida em conformidade ao padrão ICP-Brasil

PODER EXECUTIVO

Página: 1 de 2
25/01/2023 11:30:36

PREFEITURA MUNICIPAL DE CAMPO BONITO - PR - PODER EXECUTIVO
RELATÓRIO DE GESTÃO FISCAL
DEMONSTRATIVO DA DESPESA COM PESSOAL
ORÇAMENTOS FISCAL E DA SEGURIDADE SOCIAL
JANEIRO/2022 A DEZEMBRO/2022

RGF - ANEXO I (LRF, art. 55, inciso I, alínea "a")

R\$ 1,00

| DESPESA COM PESSOAL | DESPESAS EXECUTADAS (Últimos 12 Meses) | |
|---|---|---|
| | LIQUIDADAS (a) | INSCRITAS EM RESTOS A PAGAR NÃO PROCESSADOS ¹ (b) |
| DESPESA BRUTA COM PESSOAL (I) | 12.761.006,16 | - |
| Pessoal Ativo | 12.761.006,16 | - |
| Vencimentos, Vantagens e Outras Despesas Variáveis | 11.115.047,86 | - |
| Obrigações Patronais | 1.645.958,30 | - |
| Pessoal Inativo e Pensionistas | - | - |
| Aposentadorias, Reserva e Reformas | - | - |
| Pensões | - | - |
| Outras despesas de pessoal decorrentes de contratos de terceirização ou de contratação de forma indireta (§ 1º do art. 18 da LRF) | - | - |
| Despesa com Pessoal não Executada Orçamentariamente | - | - |
| DESPESAS NÃO COMPUTADAS(II)(§ 1º do art. 19 da LRF) | - | - |
| Indenizações por Demissão e Incentivos à Demissão Voluntária | - | - |
| Decorrentes de Decisão Judicial de período anterior ao da apuração | - | - |
| Despesas de Exercícios Anteriores de período anterior ao da apuração | - | - |
| Inativos e Pensionistas com Recursos Vinculados | - | - |
| DESPESA LÍQUIDA COM PESSOAL (III) = (I - II) | 12.761.006,16 | - |

| APURAÇÃO DO CUMPRIMENTO DO LIMITE LEGAL | VALOR | % SOBRE A RCL AJUSTADA |
|---|---------------|------------------------|
| RECEITA CORRENTE LÍQUIDA - RCL (IV) | 30.607.877,20 | - |
| (-) Transferências obrigatórias da União relativas às emendas individuais (art. 166-A, §1º, da CF) (V) | - | - |
| (-) Transferências obrigatórias da União relativas às emendas de bancada (art. 166, § 16 da CF) (VI) | - | - |
| = RECEITA CORRENTE LÍQUIDA AJUSTADA PARA CÁLCULO DOS LIMITES DA DESPESA COM PESSOAL (VII) = (IV - V - VI) | 30.607.877,20 | - |
| DESPESA TOTAL COM PESSOAL - DTP (VIII) = (III a + III b) | 12.761.006,16 | 41,69 |
| LIMITE MÁXIMO (IX) (incisos I, II e III, art. 20 da LRF) | 16.528.253,69 | 54,00 |
| LIMITE PRUDENCIAL (X) = (0,95 x IX) (parágrafo único do art. 22 da LRF) | 15.701.841,01 | 51,30 |
| LIMITE DE ALERTA (XI) = (0,90 x IX) (inciso II do §1º do art. 59 da LRF) | 14.875.428,32 | 48,60 |

1. Nos demonstrativos elaborados no primeiro e no segundo quadrimestre de cada exercício, os valores de restos a pagar não processados inscritos em 31 de dezembro do exercício anterior continuarão a ser informados nesse campo. Esses valores não sofrem alteração pelo seu processamento, e somente no caso de cancelamento podem ser excluídos.

Nota:


Catiana Neri Lopes
CONTADORA
CRC-PR 070134/O-5
CPF 066.508.679-26


MARIO WEBER
PREFEITO


Tadeu Ferreira de Albuquerque
Controlador Interno
Decreto 2527/2017



O Município de Campo Bonito-PR dá garantia da autenticidade deste documento, desde que visualizado através do site <http://www.campobonito.pr.gov.br>
CNPJ Nº 80.869.621/0001-45 - Lei Municipal Nº 1300/2017- Assinatura digital válida em conformidade ao padrão ICP-Brasil

PODER EXECUTIVO

Página: 1 de 3
25/01/2023 11:35:32

PREFEITURA MUNICIPAL DE CAMPO BONITO - PR
RELATÓRIO DE GESTÃO FISCAL
DEMONSTRATIVO DA DÍVIDA CONSOLIDADA LÍQUIDA
ORÇAMENTOS FISCAL E DA SEGURIDADE SOCIAL
JANEIRO A DEZEMBRO DE 2022

RGF - ANEXO 2 (LRF, art.55, inciso I, alínea "b")

R\$ 1,00

| DÍVIDA CONSOLIDADA | SALDO DO EXERCÍCIO ANTERIOR | SALDO DO EXERCÍCIO DE 2022 | | |
|---|-----------------------------|----------------------------|-----------------------|-----------------------|
| | | Até o 1º Quadrimestre | Até o 2º Quadrimestre | Até o 3º Quadrimestre |
| DÍVIDA CONSOLIDADA - DC (I) | - | - | 1.800.000,00 | 1.800.000,00 |
| Dívida Mobiliária | - | - | - | - |
| Dívida Contratual | - | - | 1.800.000,00 | 1.800.000,00 |
| Empréstimos | - | - | 1.800.000,00 | 1.800.000,00 |
| Internos | - | - | 1.800.000,00 | 1.800.000,00 |
| Externos | - | - | - | - |
| Reestruturação da Dívida de Estados e Municípios | - | - | - | - |
| Financiamentos | - | - | - | - |
| Internos | - | - | - | - |
| Externos | - | - | - | - |
| Parcelamento e Renegociação de dívidas | - | - | - | - |
| De Tributos | - | - | - | - |
| De Contribuições Previdenciárias | - | - | - | - |
| De Demais Contribuições Sociais | - | - | - | - |
| Do FGTS | - | - | - | - |
| Com Instituição Não Financeira | - | - | - | - |
| Demais Dívidas Contratuais | - | - | - | - |
| Precatórios Posteriores a 05/05/2000 (inclusive) - Vencidos e não | - | - | - | - |
| Outras Dívidas | - | - | - | - |
| DEDUÇÕES (II) | 5.336.653,64 | 9.384.439,04 | 9.889.790,27 | 7.705.427,67 |
| Disponibilidade de Caixa¹ | 5.336.653,64 | 9.384.439,04 | 9.889.790,27 | 7.705.427,67 |
| Disponibilidade de Caixa Bruta | 5.336.772,49 | 9.384.439,04 | 9.889.790,27 | 7.736.290,64 |
| (-) Restos a Pagar Processados | 118,85 | - | - | - |
| (-) Depósitos Restituíveis e Valores Vinculados | - | - | - | 30.862,97 |
| Demais Haveres Financeiros | - | - | - | - |
| DÍVIDA CONSOLIDADA LÍQUIDA (DCL) (III) = (I - II) | (5.336.653,64) | (9.384.439,04) | (8.089.790,27) | (5.905.427,67) |
| RECEITA CORRENTE LÍQUIDA - RCL (IV) | 24.181.701,54 | 27.142.428,55 | 30.179.373,24 | 30.607.877,20 |
| (-) Transferências obrigatórias da União relativas às emendas individuais (art. 166-A, § 1º, da CF) (V) | - | - | - | - |
| RECEITA CORRENTE LÍQUIDA AJUSTADA PARA CÁLCULO DOS ENDIVIDAMENTO (VI) = (IV - V) | 24.181.701,54 | 27.142.428,55 | 30.179.373,24 | 30.607.877,20 |
| % da DC sobre a RCL AJUSTADA (I/VI) | - | - | 5,96 | 5,88 |
| % da DCL sobre a RCL AJUSTADA (III/VI) | (22,07) | (34,57) | (26,81) | (19,29) |
| LIMITE DEFINIDO POR RESOLUÇÃO DO SENADO FEDERAL - <0 | - | - | - | - |
| LIMITE DE ALERTA (inciso III do § 1º do art. 59 da LRF) - <0,00%> | - | - | - | - |



O Município de Campo Bonito-PR dá garantia da autenticidade deste documento, desde que visualizado através do site <http://www.campobonito.pr.gov.br>
CNPJ Nº 80.869.621/0001-45 - Lei Municipal Nº 1300/2017- Assinatura digital válida em conformidade ao padrão ICP-Brasil

PODER EXECUTIVO

Página: 2 de 3
25/01/2023 11:35:33

PREFEITURA MUNICIPAL DE CAMPO BONITO - PR
RELATÓRIO DE GESTÃO FISCAL
DEMONSTRATIVO DA DÍVIDA CONSOLIDADA LÍQUIDA
ORÇAMENTOS FISCAL E DA SEGURIDADE SOCIAL
JANEIRO A DEZEMBRO DE 2022

| OUTROS VALORES NÃO INTEGRANTES DA DC | SALDO DO EXERCÍCIO ANTERIOR | SALDO DO EXERCÍCIO DE 2022 | | |
|---|-----------------------------|----------------------------|-----------------------|-----------------------|
| | | Até o 1º Quadrimestre | Até o 2º Quadrimestre | Até o 3º Quadrimestre |
| PRECATÓRIOS ANTERIORES A 05/05/2000 | - | - | - | - |
| PRECATÓRIOS POSTERIORES A 05/05/2000 ² (Não incluídos na DC) | - | - | - | - |
| PASSIVO ATUARIAL | - | - | - | - |
| RP NÃO-PROCESSADOS | 624.848,63 | 272.381,97 | - | - |
| ANTECIPAÇÕES DE RECEITA ORÇAMENTÁRIA – ARO | - | - | - | - |
| DÍVIDA CONTRATUAL DE PPP | - | - | - | - |
| APROPRIAÇÃO DE DEPÓSITOS JUDICIAIS | - | - | - | - |

1. Se o saldo apurado for negativo, ou seja, se o total da Disponibilidade de Caixa Bruta for menor que Restos a Pagar Processados, esse saldo não deverá ser informado nessa linha, mas sim na linha da "Insuficiência Financeira", no quadro "Outros Valores não integrantes da Dívida Cor Assim, quando o cálculo de Disponibilidade de Caixa for negativo, o valor dessa linha deverá ser (0) "zero".

2. Refere-se aos precatórios posteriores a 05/05/2000 que, em cumprimento ao disposto no artigo 100 da Constituição Federal, ainda não foram incluídos no orçamento ou constam no orçamento e ainda não foram pagos. Ao final do exercício em que esses precatórios foram incluídos ou deveriam ter sido incluídos, os valores deverão compor a linha "Precatórios".


Catiana Neri Lopes
CONTADORA
CRC-PR 070134/O-5
CPF 066.506.679-26


MÁRIO WEBER
PREFEITO


Tadeu Ferreira de Albuquerque
Controlador Interno
Decreto 2527/2017



O Município de Campo Bonito-PR dá garantia da autenticidade deste documento, desde que visualizado através do site <http://www.campobonito.pr.gov.br>
CNPJ Nº 80.869.621/0001-45 - Lei Municipal Nº 1300/2017- Assinatura digital válida em conformidade ao padrão ICP-Brasil

PODER EXECUTIVO

Página: 1 de 1
25/01/2023 14:59:28

PREFEITURA MUNICIPAL DE CAMPO BONITO - PR
RELATÓRIO DE GESTÃO FISCAL
DEMONSTRATIVO DAS GARANTIAS E CONTRAGARANTIAS DE VALORES
ORÇAMENTOS FISCAL E DA SEGURIDADE SOCIAL
JANEIRO A DEZEMBRO DE 2022

RGF - ANEXO 3 (LRF, art. 55, inciso I, alínea 'c' e art. 40, § 1º) R\$ 1,00

| GARANTIAS CONCEDIDAS | SALDO DO EXERCÍCIO ANTERIOR | SALDO DO EXERCÍCIO DE 2022 | | |
|--|-----------------------------|----------------------------|-----------------------|-----------------------|
| | | Até o 1º Quadrimestre | Até o 2º Quadrimestre | Até o 3º Quadrimestre |
| AOS ESTADOS (I) | | | | |
| Em Operações de Crédito Externas | | | | |
| Em Operações de Crédito Internas | | | | |
| AOS MUNICÍPIOS (II) | - | - | - | - |
| Em Operações de Crédito Externas | - | - | - | - |
| Em Operações de Crédito Internas | - | - | - | - |
| ÀS ENTIDADES CONTROLADAS (III) | | | | |
| Em Operações de Crédito Externas | | | | |
| Em Operações de Crédito Internas | | | | |
| POR MEIO DE FUNDOS E PROGRAMAS (IV) | | | | |
| TOTAL GARANTIAS CONCEDIDAS(V)=(I+II+III+IV) | - | - | - | - |
| RECEITA CORRENTE LÍQUIDA - RCL(VI) | 24.181.701,54 | 27.142.428,55 | 30.179.373,24 | 30.607.770,75 |
| (-)Transferências obrigatórias da União relativas as emendas individuais (art. 166-A, §1º, da CF)(VII) | - | - | - | - |
| RECEITA CORRENTE LÍQUIDA AJUSTADA PARA OS LIMITES DE ENDIVIDAMENTO (VIII) = (VI - VII) | 24.181.701,54 | 27.142.428,55 | 30.179.373,24 | 30.607.770,75 |
| % do TOTAL DAS GARANTIAS sobre a RCL AJUSTADA (IX) = (V / VIII) x 100 | - | - | - | - |
| LIMITE DEFINIDO POR RESOLUÇÃO DO SENADO FEDERAL 0% | | | | |
| LIMITE DE ALERTA (inciso III do § 1º do art. 59 da LRF) - 0,00% | - | - | - | - |

| CONTRAGARANTIAS RECEBIDAS | SALDO DO EXERCÍCIO ANTERIOR | SALDO DO EXERCÍCIO DE 2022 | | |
|--|-----------------------------|----------------------------|-----------------------|-----------------------|
| | | Até o 1º Quadrimestre | Até o 2º Quadrimestre | Até o 3º Quadrimestre |
| DOS ESTADOS (IX) | | | | |
| Em Garantia às operações de Crédito Externas | | | | |
| Em Garantia às operações de Crédito Internas | | | | |
| DOS MUNICÍPIOS (X) | - | - | - | - |
| Em Garantia às operações de Crédito Externas | - | - | - | - |
| Em Garantia às operações de Crédito Internas | - | - | - | - |
| DAS ENTIDADES CONTROLADAS (XI) | | | | |
| Em Garantia às operações de Crédito Externas | | | | |
| Em Garantia às operações de Crédito Internas | | | | |
| EM GARANTIAS POR MEIO DE FUNDOS E PROGRAMAS (XII) | | | | |
| TOTAL CONTRAGARANTIAS RECEBIDAS(XIII)=(IX+X+XI+XII) | - | - | - | - |

MEDIDAS CORRETIVAS:


Catiana Neri Lopes
CONTADORA
CRC-PR 070134/O-5
CPF 066.608.679-26


MÁRIO WEBER
PREFEITO


Tadeu Ferreira de Albuquerque
Controlador Interno
Decreto 2527/2017



O Município de Campo Bonito-PR dá garantia da autenticidade deste documento, desde que visualizado através do site <http://www.campobonito.pr.gov.br>
CNPJ Nº 80.869.621/0001-45 - Lei Municipal Nº 1300/2017- Assinatura digital válida em conformidade ao padrão ICP-Brasil

PODER EXECUTIVO

Página: 1 de 2
25/01/2023 15:04:39

PREFEITURA MUNICIPAL DE CAMPO BONITO - PR
RELATÓRIO DE GESTÃO FISCAL
DEMONSTRATIVO DAS OPERAÇÕES DE CRÉDITO
ORÇAMENTOS FISCAL E DA SEGURIDADE SOCIAL
JANEIRO A DEZEMBRO DE 2022

RGF - ANEXO 4 (LRF, art. 55, inciso I, alínea "d" e inciso III alínea "c")

R\$ 1,00

| OPERAÇÕES DE CRÉDITO | VALOR REALIZADO | |
|--|-------------------------------|--------------------------------------|
| | No Quadrimestre de Referência | Até o Quadrimestre de Referência (a) |
| Mobiliária | - | - |
| Interna | - | - |
| Externa | - | - |
| Contratual | - | 1.800.000,00 |
| Interna | - | 1.800.000,00 |
| Empréstimos | - | 1.800.000,00 |
| Aquisição Financiada de Bens e Arrendamento Mercantil Financeiro | - | - |
| Antecipação de Receita pela Venda a Termo de Bens e Serviços | - | - |
| Assunção, Reconhecimento e Confissão de Dívidas (LRF, art. 29, § 1º) | - | - |
| Operações de crédito não sujeitas ao limite para fins de contratação ¹ (I) | - | - |
| Externa | - | - |
| Empréstimos | - | - |
| Aquisição Financiada de Bens e Arrendamento Mercantil Financeiro | - | - |
| Antecipação de Receita pela Venda a Termo de Bens e Serviços | - | - |
| Assunção, Reconhecimento e Confissão de Dívidas (LRF, art. 29, § 1º) | - | - |
| Operações de crédito não sujeitas ao limite para fins de contratação ¹ (II) | - | - |
| TOTAL (III) | - | 1.800.000,00 |

| APURAÇÃO DO CUMPRIMENTO DOS LIMITES | VALOR | % SOBRE A RCL AJUSTADA |
|--|----------------------|------------------------|
| RECEITA CORRENTE LÍQUIDA - RCL (IV) | 30.607.770,75 | - |
| (-) Transferências obrigatórias da União relativas às emendas individuais (§13, art. 166 da CF) (V) | - | - |
| RECEITA CORRENTE LÍQUIDA AJUSTADA PARA CÁLCULO DOS LIMITES DE ENDIVIDAMENTO (VI) | 30.607.770,75 | - |
| OPERAÇÕES VEDADAS (VII) | - | - |
| TOTAL CONSIDERADO PARA FINS DA APURAÇÃO DO CUMPRIMENTO DO LIMITE (VIII)= (VI) - (VII) | 30.607.770,75 | - |
| LIMITE GERAL DEFINIDO POR RESOLUÇÃO DO SENADO FEDERAL PARA AS OPERAÇÕES DE CRÉDITO INTERNAS E EXTERNAS | - | - |
| LIMITE DE ALERTA (inciso III do §1º do art. 59 da LRF) - 90% | - | - |
| OPERAÇÕES DE CRÉDITO POR ANTECIPAÇÃO DA RECEITA ORÇAMENTÁRIA | - | - |
| LIMITE DEFINIDO POR RESOLUÇÃO DO SENADO FEDERAL PARA AS OPERAÇÕES DE CRÉDITO POR ANTECIPAÇÃO DA RECEITA ORÇAMENTÁRIA | - | - |

| OUTRAS OPERAÇÕES QUE INTEGRAM A DÍVIDA CONSOLIDADA | VALOR REALIZADO | |
|--|-------------------------------|--------------------------------------|
| | No Quadrimestre de Referência | Até o Quadrimestre de Referência (a) |
| Parcelamento de Dívidas | - | - |
| Tributos | - | - |
| Contribuições Previdenciárias | - | - |
| FGTS | - | - |
| Demais Contribuições Sociais | - | - |
| Operações de Reestruturação e Recomposição do Principal de Dívidas | - | - |

1 Conforme Manual de Instrução de Pleitos - MIP STN/COPEM, essas operações podem ser contratadas mesmo que não haja margem disponível. No entanto, uma vez contratadas, os fluxos de tais operações terão seus efeitos contabilizados para fins da contratação de outras operações de crédito.


Catiana Neri Lopes
CONTADORA
CRC-PR 070134/O-5
CPF 066.506.679-26


MÁRIO WEBER
PREFEITO


Tadeu Ferreira de Albuquerque
Controlador Interno
Decreto 2527/2017



O Município de Campo Bonito-PR dá garantia da autenticidade deste documento, desde que visualizado através do site <http://www.campobonito.pr.gov.br>
CNPJ Nº 80.869.621/0001-45 - Lei Municipal Nº 1300/2017- Assinatura digital válida em conformidade ao padrão ICP-Brasil

PODER EXECUTIVO

Prefeitura Municipal de Campo Bonito - PR - Poder Executivo
RELATÓRIO DE GESTÃO FISCAL
DEMONSTRATIVO DA DISPONIBILIDADE DE CAIXA E DOS RESTOS A PAGAR
ORÇAMENTOS FISCAL E DA SEGURIDADE SOCIAL
Janeiro a Dezembro 2022

Página 1 de 1

RGF – ANEXO 5 (LRF, art. 55, Inciso III, alínea "a")

R\$ 1,00

| IDENTIFICAÇÃO DOS RECURSOS | DISPONIBILIDADE DE CAIXA BRUTA (a) | OBRIGAÇÕES FINANCEIRAS | | | | INSUFICIÊNCIA FINANCEIRA VERIFICADA NO CONSÓRCIO PÚBLICO (f) | DISPONIBILIDADE DE CAIXA LÍQUIDA (ANTES DA INSCRIÇÃO EM RESTOS A PAGAR NÃO PROCESSADOS DO EXERCÍCIO) ¹ (g) = (a - (b + c + d + e) - f) | RESTOS A PAGAR EMPENHADOS E NÃO LIQUIDADOS DO EXERCÍCIO (h) | EMPENHOS NÃO LIQUIDADOS CANCELADOS (NÃO INSCRITOS POR INSUFICIÊNCIA FINANCEIRA) | DISPONIBILIDADE DE CAIXA LÍQUIDA (APÓS A INSCRIÇÃO EM RESTOS A PAGAR NÃO PROCESSADOS DO EXERCÍCIO) (i) = (g - h) |
|---|---------------------------------------|---------------------------------------|---------------------|--|--------------------------------------|---|--|--|---|---|
| | | Restos a Pagar Liquidados e Não Pagos | | Restos a Pagar Empenhados e Não Liquidados de Exercícios Anteriores (d) | Demais Obrigações Financeiras (e) | | | | | |
| | | De Exercícios Anteriores (b) | Do Exercício (c) | | | | | | | |
| TOTAL DOS RECURSOS NÃO VINCULADOS (I) | 3.391.429,99 | 61.377,72 | - | - | (916.797,57) | - | 4.246.849,84 | - | 4.246.849,84 | |
| Recursos Não Vinculados de Impostos | 3.292.637,51 | 61.377,72 | - | - | (916.797,57) | - | 4.148.057,36 | - | 4.148.057,36 | |
| Outros Recursos não Vinculados | 98.792,48 | - | - | - | - | - | 98.792,48 | - | 98.792,48 | |
| TOTAL DOS RECURSOS VINCULADOS (II) | 4.336.617,81 | (61.377,72) | - | - | 947.660,54 | - | 3.450.334,99 | - | 3.450.334,99 | |
| Receitas de Impostos e de Transferência de Impostos - Educação | - | - | - | - | - | - | - | - | - | |
| Transferências do FUNDEB | 142.859,52 | - | - | - | (81.963,20) | - | 224.822,72 | - | 224.822,72 | |
| Outros Recursos Vinculados à Educação | 1.740.121,46 | - | - | - | (11.551,83) | - | 1.751.673,29 | - | 1.751.673,29 | |
| Receitas de Impostos e de Transferência de Impostos - Saúde | - | - | - | - | - | - | - | - | - | |
| Outros Recursos Vinculados à Saúde | 1.082.248,11 | - | - | - | (25.149,07) | - | 1.107.397,18 | - | 1.107.397,18 | |
| Recursos Vinculados à Assistência Social | 149.287,77 | - | - | - | - | - | 149.287,77 | - | 149.287,77 | |
| Recursos Vinculados ao RPPS - Fundo em Capitalização (Plano Previdenciário) | 63.924,47 | - | - | - | (133.656,95) | - | 197.581,42 | - | 197.581,42 | |
| Recursos Vinculados ao RPPS - Fundo em Repartição (Plano Financeiro) | - | - | - | - | - | - | - | - | - | |
| Recursos Vinculados ao RPPS - Taxa de Administração | - | - | - | - | - | - | - | - | - | |
| Recursos de Operações de Crédito (exceto vinculados à Educação e à Saúde) | 548.221,20 | - | - | - | - | - | 548.221,20 | - | 548.221,20 | |
| Recursos de Alienação de Bens/Ativos | 0,82 | - | - | - | 17.344,57 | - | (17.343,75) | - | (17.343,75) | |
| Recursos Extraorçamentários | - | - | - | - | - | - | - | - | - | |
| Outros Recursos Vinculados | 609.954,46 | (61.377,72) | - | - | 1.182.637,02 | - | (511.304,84) | - | (511.304,84) | |
| TOTAL (III) = (I + II) | 7.728.047,80 | - | - | - | 30.862,97 | - | 7.697.184,83 | - | 7.697.184,83 | |

1. Essa coluna poderá apresentar valor negativo, indicando, nesse caso, insuficiência de caixa após o registro das obrigações financeiras.


Catiana Neri Lopes
CONTADORA
CRC-PR 070134/O-5
CPF 066.508.679-26


MARIO WEBER
PREFEITO


Tadeu Ferreira de Albuquerque
Controlador Interno
Decreto 2527/2017



O Município de Campo Bonito-PR dá garantia da autenticidade deste documento, desde que visualizado através do site <http://www.campobonito.pr.gov.br>
CNPJ Nº 80.869.621/0001-45 - Lei Municipal Nº 1300/2017- Assinatura digital válida em conformidade ao padrão ICP-Brasil

PODER EXECUTIVO

Página: 1 de 1
26/01/2023 09:56:19

PREFEITURA MUNICIPAL DE CAMPO BONITO - PR - PODER EXECUTIVO
RELATÓRIO DE GESTÃO FISCAL
DEMONSTRATIVO SIMPLIFICADO DO RELATÓRIO DE GESTÃO FISCAL
ORÇAMENTOS FISCAL E DA SEGURIDADE SOCIAL
3º QUADRIMESTRE DE 2022

| LRF, Art. 48 - Anexo 6 | | R\$ 1,00 | |
|--|--|--|---|
| RECEITA CORRENTE LÍQUIDA | | VALOR ATÉ O QUADRIMESTRE/SEMESTRE | |
| Receita Corrente líquida | | | 30.588.963,14 |
| Receita Corrente Líquida Ajustada para Cálculo dos Limites de Endividamento | | | 30.588.963,14 |
| Receita Corrente Líquida Ajustada para Cálculo dos Limites da Despesa com Pessoal | | | 30.588.963,14 |
| DESPESA COM PESSOAL | | VALOR | SOBRE A RCL AJUSTADA |
| Despesa Total com Pessoal DTP | | 12.761.006,16 | 41,72 |
| Limite Máximo (incisos I,II e III, art. 20 da LRF) - 54,00% | | 16.518.040,10 | 54,00 |
| Limite Prudencial (§ único, art. 22 da LRF) - 51,30% | | 15.692.138,10 | 51,30 |
| Limite de Alerta (inciso II do §1º do art. 59 da LRF) - 48,60% | | 14.866.236,09 | 48,60 |
| DÍVIDA CONSOLIDADA | | VALOR ATÉ O QUADRIMESTRE DE REFERÊNCIA | SOBRE A RCL AJUSTADA |
| Dívida Consolidada Líquida | | (5.886.414,61) | (19,24) |
| Limite Definido por Resolução do Senado Federal | | - | - |
| GARANTIAS DE VALORES | | VALOR ATÉ O QUADRIMESTRE DE REFERÊNCIA | SOBRE A RCL AJUSTADA |
| Total das Garantias Concedidas | | - | - |
| Limite Definido por Resolução do Senado Federal | | - | - |
| OPERAÇÕES DE CRÉDITO | | VALOR | SOBRE A RCL AJUSTADA |
| Operações de Crédito Internas e Externas | | 1.800.000,00 | 5,88 |
| Limite Definido pelo Senado Federal para Operações de Crédito Externas e Internas | | - | - |
| Operações de Crédito por Antecipação da Receita | | - | - |
| Limite Definido pelo Senado Federal para Operações de Crédito por Antecipação da Receita | | - | - |
| RESTOS A PAGAR | | RESTOS A PAGAR EMPENHADOS E NÃO LIQUIDADOS DO EXERCÍCIO | DISPONIBILIDADE DE CAIXA LÍQUIDA (APÓS A INSCRIÇÃO EM RESTOS A PAGAR NÃO PROCESSADOS DO EXERCÍCIO) |
| Valor Total | | - | 7.697.184,83 |

FONTE: GOVBR - Responsabilidade Fiscal, 26/Jan/2023, 09h e 54m.


Catiana Neri Lopes
CONTADORA
CRC-PR 070134/O-5
CPF 066.508.679-26


MÁRIO WEBER
PREFEITO


Tadeu Ferreira de Albuquerque
Controlador Interno
Decreto 2527/2017



O Município de Campo Bonito-PR dá garantia da autenticidade deste documento, desde que visualizado através do site <http://www.campobonito.pr.gov.br>
CNPJ Nº 80.869.621/0001-45 - Lei Municipal Nº 1300/2017- Assinatura digital válida em conformidade ao padrão ICP-Brasil

PODER EXECUTIVO

Prefeitura Municipal de Campo Bonito-PR
Relatório Resumido da Execução Orçamentária
Balanco Orçamentário
Orçamento Fiscal e da Seguridade Sociais
Janeiro a Dezembro 2022/Bimestre Novembro-Dezembro

Página 1 de 3

RREO - Anexo 1 (LRF, Art. 52, inciso I, alíneas "a" e "b" do inciso II e §1º)

R\$ 1,00

| RECEITAS | PREVISÃO INICIAL | PREVISÃO ATUALIZADA (a) | RECEITAS REALIZADAS | | | | SALDO (a-c) |
|--|------------------|-------------------------|---------------------|---------|--------------------|----------|----------------|
| | | | No Bimestre (b) | % (b/a) | Até o Bimestre (c) | % (c/a) | |
| RECEITAS (EXCETO INTRA-ORÇAMENTÁRIAS) (I) | 37.865.450,00 | 37.865.450,00 | 5.708.519,55 | 15,08 | 36.437.409,66 | 96,23 | 1.428.040,34 |
| RECEITAS CORRENTES | 37.750.450,00 | 37.750.450,00 | 5.573.308,14 | 14,76 | 30.607.877,20 | 81,08 | 7.142.572,80 |
| IMPOSTOS, TAXAS E CONTRIBUIÇÕES DE MELHORIA | 1.425.000,00 | 1.425.000,00 | 272.958,97 | 19,16 | 1.534.067,06 | 107,65 | (109.067,06) |
| Impostos | 1.335.000,00 | 1.335.000,00 | 270.700,89 | 20,28 | 1.480.848,16 | 110,92 | (145.848,16) |
| Taxas | 90.000,00 | 90.000,00 | 2.258,08 | 2,51 | 53.218,90 | 59,13 | 36.781,10 |
| CONTRIBUIÇÕES | 310.000,00 | 310.000,00 | 23.657,77 | 7,63 | 200.094,09 | 64,55 | 109.905,91 |
| Contribuição para o Custeio do Serviço de Iluminação Pública | 310.000,00 | 310.000,00 | 23.657,77 | 7,63 | 200.094,09 | 64,55 | 109.905,91 |
| RECEITA PATRIMONIAL | 3.508.500,00 | 3.508.500,00 | 229.282,49 | 6,54 | 1.028.468,42 | 29,31 | 2.480.031,58 |
| Valores Mobiliários | 3.508.500,00 | 3.508.500,00 | 229.282,49 | 6,54 | 867.968,42 | 24,74 | 2.640.531,58 |
| Cessão de Direitos | - | - | - | - | 160.500,00 | - | (160.500,00) |
| RECEITA DE SERVIÇOS | - | - | 1.201,53 | - | 7.008,97 | - | (7.008,97) |
| Serviços Administrativos e Comerciais Gerais | - | - | 1.201,53 | - | 7.008,97 | - | (7.008,97) |
| TRANSFERÊNCIAS CORRENTES | 32.456.950,00 | 32.456.950,00 | 5.021.845,22 | 15,47 | 27.150.644,34 | 83,65 | 5.306.305,66 |
| Transferências da União e de suas Entidades | 17.943.652,24 | 17.943.652,24 | 3.401.454,41 | 18,96 | 16.067.123,72 | 89,54 | 1.876.528,52 |
| Transferências dos Estados e do Distrito Federal e de suas Entidades | 11.537.297,76 | 11.537.297,76 | 1.160.982,03 | 10,06 | 8.111.315,27 | 70,31 | 3.425.982,49 |
| Transferências de Outras Instituições Públicas | 2.976.000,00 | 2.976.000,00 | 459.408,78 | 15,44 | 2.972.205,35 | 99,87 | 3.794,65 |
| OUTRAS RECEITAS CORRENTES | 50.000,00 | 50.000,00 | 24.362,16 | 48,72 | 687.594,32 | 1.375,19 | (637.594,32) |
| Demais Receitas Correntes | 50.000,00 | 50.000,00 | 24.362,16 | 48,72 | 687.594,32 | 1.375,19 | (637.594,32) |
| RECEITAS DE CAPITAL | 115.000,00 | 115.000,00 | 135.211,41 | 117,58 | 5.829.532,46 | 5.069,16 | (5.714.532,46) |
| OPERAÇÕES DE CRÉDITO | - | - | - | - | 1.800.000,00 | - | (1.800.000,00) |
| Operações de Crédito - Mercado Interno | - | - | - | - | 1.800.000,00 | - | (1.800.000,00) |
| ALIENAÇÃO DE BENS | 15.000,00 | 15.000,00 | - | - | - | - | 15.000,00 |
| Alienação de Bens Móveis | 15.000,00 | 15.000,00 | - | - | - | - | 15.000,00 |
| TRANSFERÊNCIAS DE CAPITAL | 100.000,00 | 100.000,00 | 135.211,41 | 135,21 | 4.029.532,46 | 4.029,53 | (3.929.532,46) |
| Transferências da União e de suas Entidades | 50.000,00 | 50.000,00 | - | - | 300.000,00 | 600,00 | (250.000,00) |
| Transferências dos Estados e do Distrito Federal e de suas Entidades | 50.000,00 | 50.000,00 | 135.211,41 | 270,42 | 3.729.532,46 | 7.459,06 | (3.679.532,46) |
| RECEITAS (INTRA-ORÇAMENTÁRIAS) (II) | 2.990.500,00 | 2.990.500,00 | - | - | - | - | 2.990.500,00 |
| SUBTOTAL DAS RECEITAS (III) = (I + II) | 40.855.950,00 | 40.855.950,00 | 5.708.519,55 | 13,97 | 36.437.409,66 | 89,19 | 4.418.540,34 |
| TOTAL DAS RECEITAS (V) = (III + IV) | 40.855.950,00 | 40.855.950,00 | 5.708.519,55 | 13,97 | 36.437.409,66 | 89,19 | 4.418.540,34 |
| DÉFICIT (VI) | - | - | - | - | - | - | - |
| TOTAL COM DÉFICIT (VII) = (V + VI) | 40.855.950,00 | 40.855.950,00 | 5.708.519,55 | 13,97 | 36.437.409,66 | 89,19 | - |
| SALDOS DE EXERCÍCIOS ANTERIORES | - | 2.325.271,44 | - | - | 2.325.271,44 | - | - |
| Recursos Arrecadados em Exercícios Anteriores - RPPS | - | - | - | - | - | - | - |
| Superávit Financeiro Utilizado para Créditos Adicionais | - | 2.325.271,44 | - | - | 2.325.271,44 | - | - |



O Município de Campo Bonito-PR dá garantia da autenticidade deste documento, desde que visualizado através do site <http://www.campobonito.pr.gov.br>
CNPJ Nº 80.869.621/0001-45 - Lei Municipal Nº 1300/2017- Assinatura digital válida em conformidade ao padrão ICP-Brasil

PODER EXECUTIVO

Prefeitura Municipal de Campo Bonito-PR
Relatório Resumido da Execução Orçamentária
Balanco Orçamentário
Orçamento Fiscal e da Seguridade Sociais
Janeiro a Dezembro 2022/Bimestre Novembro-Dezembro

Página 2 de 3

RREO - Anexo 1 (LRF, Art. 52, inciso I, alíneas "a" e "b" do inciso II e §1º)

R\$ 1,00

| DESPESAS | DOTAÇÃO INICIAL (d) | DOTAÇÃO ATUALIZADA (e) | DESPESAS EMPENHADAS | | SALDO (g)=(e-f) | DESPESAS LIQUIDADAS | | SALDO (i)=(e-h) | DESPESAS PAGAS ATÉ O BIMESTRE (j) | INSCRITAS EM RESTOS A PAGAR NÃO PROCESSADOS (k) |
|---|---------------------|------------------------|---------------------|--------------------|-----------------|---------------------|--------------------|-----------------|-----------------------------------|---|
| | | | No Bimestre | Até o Bimestre (f) | | No Bimestre | Até o Bimestre (h) | | | |
| DESPESAS (EXCETO INTRAORÇAMENTÁRIAS) (VIII) | 34.174.886,00 | 47.336.016,03 | 6.502.772,32 | 32.534.453,07 | 14.801.562,96 | 7.419.705,59 | 31.624.386,79 | 15.711.629,24 | 30.499.162,30 | 910.066,28 |
| DESPESAS CORRENTES | 30.734.836,00 | 31.571.709,13 | 5.141.694,74 | 23.935.618,10 | 7.636.091,03 | 5.596.684,82 | 23.843.085,40 | 7.728.623,73 | 23.843.004,80 | 92.532,70 |
| PESSOAL E ENCARGOS SOCIAIS | 16.534.208,00 | 13.915.808,00 | 2.780.095,98 | 11.633.821,66 | 2.281.986,34 | 2.788.799,56 | 11.633.821,66 | 2.281.986,34 | 11.633.821,66 | - |
| JUROS E ENCARGOS DA DÍVIDA | 2.000,00 | 127.000,00 | 50.401,46 | 115.300,33 | 11.699,67 | 50.401,46 | 115.300,33 | 11.699,67 | 115.300,33 | - |
| OUTRAS DESPESAS CORRENTES | 14.156.128,00 | 17.522.401,13 | 2.311.197,30 | 12.186.496,11 | 5.335.905,02 | 2.757.483,80 | 12.093.963,41 | 5.428.437,72 | 12.093.882,81 | 92.532,70 |
| DESPESAS DE CAPITAL | 3.240.400,00 | 15.672.456,90 | 1.361.077,58 | 8.598.834,97 | 7.073.621,93 | 1.823.020,77 | 7.781.301,39 | 7.891.155,51 | 6.656.157,50 | 817.533,58 |
| INVESTIMENTOS | 3.238.400,00 | 15.670.456,90 | 1.361.077,58 | 8.598.834,97 | 7.071.621,93 | 1.823.020,77 | 7.781.301,39 | 7.889.155,51 | 6.656.157,50 | 817.533,58 |
| AMORTIZAÇÃO DA DÍVIDA | 2.000,00 | 2.000,00 | - | - | 2.000,00 | - | - | 2.000,00 | - | - |
| RESERVA DE CONTINGÊNCIA | 199.650,00 | 91.850,00 | - | - | 91.850,00 | - | - | 91.850,00 | - | - |
| DESPESAS (INTRAORÇAMENTÁRIAS) (IX) | 2.325.064,00 | 2.451.201,84 | 397.163,73 | 1.708.643,35 | 742.558,49 | 397.163,73 | 1.708.643,35 | 742.558,49 | 1.708.643,35 | - |
| SUBTOTAL DAS DESPESAS (X) = (VIII + IX) | 36.499.950,00 | 49.787.217,87 | 6.899.936,05 | 34.243.096,42 | 15.544.121,45 | 7.816.869,32 | 33.333.030,14 | 16.454.187,73 | 32.207.805,65 | 910.066,28 |
| AMORTIZAÇÃO DA DIV. / REFINANCIAMENTO (XI) | - | - | - | - | - | - | - | - | - | - |
| Amortização da Dívida Interna | - | - | - | - | - | - | - | - | - | - |
| Amortização da Dívida Externa | - | - | - | - | - | - | - | - | - | - |
| TOTAL DAS DESPESAS (XII) = (X + XI) | 36.499.950,00 | 49.787.217,87 | 6.899.936,05 | 34.243.096,42 | 15.544.121,45 | 7.816.869,32 | 33.333.030,14 | 16.454.187,73 | 32.207.805,65 | 910.066,28 |
| SUPERÁVIT (XIII) | - | - | - | 2.194.313,24 | - | - | - | 3.104.379,52 | - | 4.229.604,01 |
| TOTAL COM SUPERÁVIT (XIV) = (XII + XIII) | 36.499.950,00 | 49.787.217,87 | 6.899.936,05 | 36.437.409,66 | - | 7.816.869,32 | 36.437.409,66 | 16.454.187,73 | 36.437.409,66 | 910.066,28 |
| RESERVA DO RPPS | - | - | - | - | - | - | - | - | - | - |

| RECEITAS INTRAORÇAMENTÁRIAS | PREVISÃO INICIAL | PREVISÃO ATUALIZADA (a) | RECEITAS REALIZADAS | | | | SALDO (a-c) |
|-------------------------------------|------------------|-------------------------|---------------------|---------|--------------------|---------|--------------|
| | | | No Bimestre (b) | % (b/a) | Até o Bimestre (c) | % (c/a) | |
| RECEITAS (INTRA-ORÇAMENTÁRIAS) (II) | 2.990.500,00 | 2.990.500,00 | - | - | - | - | 2.990.500,00 |
| RECEITAS CORRENTES | 2.990.500,00 | 2.990.500,00 | - | - | - | - | 2.990.500,00 |
| CONTRIBUIÇÕES | 2.990.500,00 | 2.990.500,00 | - | - | - | - | 2.990.500,00 |
| Contribuições Sociais | 2.990.500,00 | 2.990.500,00 | - | - | - | - | 2.990.500,00 |

| DESPESAS INTRAORÇAMENTÁRIAS | DOTAÇÃO INICIAL (d) | DOTAÇÃO ATUALIZADA (e) | DESPESAS EMPENHADAS | | SALDO (g)=(e-f) | DESPESAS LIQUIDADAS | | SALDO (i)=(e-h) | DESPESAS PAGAS ATÉ O BIMESTRE (j) | INSCRITAS EM RESTOS A PAGAR NÃO PROCESSADOS (k) |
|------------------------------------|---------------------|------------------------|---------------------|--------------------|-----------------|---------------------|--------------------|-----------------|-----------------------------------|---|
| | | | No Bimestre | Até o Bimestre (f) | | No Bimestre | Até o Bimestre (h) | | | |
| DESPESAS (INTRAORÇAMENTÁRIAS) (IX) | 2.325.064,00 | 2.451.201,84 | 397.163,73 | 1.708.643,35 | 742.558,49 | 397.163,73 | 1.708.643,35 | 742.558,49 | 1.708.643,35 | - |
| DESPESAS CORRENTES | 2.325.064,00 | 2.451.201,84 | 397.163,73 | 1.708.643,35 | 742.558,49 | 397.163,73 | 1.708.643,35 | 742.558,49 | 1.708.643,35 | - |
| PESSOAL E ENCARGOS SOCIAIS | 1.735.064,00 | 1.869.664,00 | 290.921,23 | 1.127.184,50 | 742.479,50 | 290.921,23 | 1.127.184,50 | 742.479,50 | 1.127.184,50 | - |



O Município de Campo Bonito-PR dá garantia da autenticidade deste documento, desde que visualizado através do site <http://www.campobonito.pr.gov.br>
CNPJ Nº 80.869.621/0001-45 - Lei Municipal Nº 1300/2017- Assinatura digital válida em conformidade ao padrão ICP-Brasil

PODER EXECUTIVO

Prefeitura Municipal de Campo Bonito-PR
Relatório Resumido da Execução Orçamentária
Balanco Orçamentário
Orçamento Fiscal e da Seguridade Sociais
Janeiro a Dezembro 2022/Bimestre Novembro-Dezembro

Página 3 de 3

RREO - Anexo 1 (LRF, Art. 52, inciso I, alíneas "a" e "b" do inciso II e §1º)

R\$ 1,00

| DESPESAS INTRAORÇAMENTÁRIAS | DOTAÇÃO INICIAL (d) | DOTAÇÃO ATUALIZADA (e) | DESPESAS EMPENHADAS | | SALDO (g)=(e-f) | DESPESAS LIQUIDADAS | | SALDO (i)=(e-h) | DESPESAS PAGAS ATÉ O BIMESTRE (j) | INSCRITAS EM RESTOS A PAGAR NÃO PROCESSADOS (k) |
|-----------------------------|---------------------|------------------------|---------------------|--------------------|-----------------|---------------------|--------------------|-----------------|-----------------------------------|---|
| | | | No Bimestre | Até o Bimestre (f) | | No Bimestre | Até o Bimestre (h) | | | |
| OUTRAS DESPESAS CORRENTES | 590.000,00 | 581.537,84 | 106.242,50 | 581.458,85 | 78,99 | 106.242,50 | 581.458,85 | 78,99 | 581.458,85 | - |

1 O déficit será apurado pela diferença entre a receita realizada e a despesa liquidada nos cinco primeiros bimestres e a despesa empenhada no último bimestre.


Catiana Neri Lopes
CONTADORA
CRC-PR 070134/O-5
CPF 066.508.679-26


MÁRIO WEBER
PREFEITO


Tadeu Ferreira de Albuquerque
Controlador Interno
Decreto 2527/2017



O Município de Campo Bonito-PR dá garantia da autenticidade deste documento, desde que visualizado através do site <http://www.campobonito.pr.gov.br>
CNPJ Nº 80.869.621/0001-45 - Lei Municipal Nº 1300/2017- Assinatura digital válida em conformidade ao padrão ICP-Brasil

PODER EXECUTIVO

Prefeitura Municipal de Campo Bonito-PR
Relatório Resumido da Execução Orçamentária
Demonstrativo da Receita Corrente Líquida
Orçamento Fiscal e da Seguridade Social
Janeiro/2022 a Dezembro/2022

Página 1 de 3

RREO - ANEXO 3 (LRF, Art.53, inciso I)

R\$ 1,00

| ESPECIFICAÇÃO | EVOLUÇÃO DA RECEITA REALIZADA NOS ÚLTIMOS 12 MESES | | | | | | | Total (Últimos 12 Meses) | Previsão Atualizada 2022 |
|--|--|----------------|---------------|--------------|---------------|---------------|---------------|--------------------------|--------------------------|
| | Janeiro/2022 | Fevereiro/2022 | Março/2022 | Abril/2022 | Maior/2022 | Junho/2022 | | | |
| | Julho/2022 | Agosto/2022 | Setembro/2022 | Outubro/2022 | Novembro/2022 | Dezembro/2022 | | | |
| RECEITAS CORRENTES (I) | 2.966.826,73 | 2.991.922,75 | 3.181.138,16 | 2.781.469,55 | 3.225.059,42 | 2.628.338,56 | 35.585.110,64 | 43.882.799,44 | |
| Impostos, Taxas e Contribuições de Melhoria | 3.364.811,95 | 2.947.321,92 | 2.471.323,51 | 2.603.927,88 | 2.778.150,86 | 3.644.819,35 | 1.534.067,06 | 1.425.000,00 | |
| IPTU | 119.231,18 | 73.533,75 | 191.096,46 | 211.286,41 | 153.937,82 | 106.204,78 | 50.659,46 | 151.000,00 | |
| ISS | 101.885,43 | 132.394,87 | 86.050,11 | 85.487,28 | 105.699,21 | 167.259,76 | 1.009,56 | 264.000,00 | |
| ITBI | 74,45 | 688,40 | 6.406,52 | 24.877,66 | 8.512,07 | 3.842,18 | 273.869,88 | 600.000,00 | |
| IRRF | 1.836,72 | 2.005,28 | 413,79 | 834,97 | 157,86 | 1.009,56 | 540.778,09 | 320.000,00 | |
| Outros Impostos, Taxas e Contribuições de Melhoria | 91.245,66 | 38.772,23 | 26.063,83 | 99.149,42 | 29.285,48 | 39.357,78 | 615.540,73 | 90.000,00 | |
| Contribuições | 49.062,11 | 35.178,19 | 37.338,89 | 36.519,04 | 55.848,99 | 77.719,11 | 1.039,92 | 310.000,00 | |
| Receita Patrimonial | 3.650,00 | 38.731,84 | 2.920,00 | 350,00 | 1.600,00 | 3.482,60 | 1.028.468,42 | 3.508.500,00 | |
| Rendimentos de Aplicação Financeira | 27.842,64 | 30.457,24 | 29.416,17 | 36.452,30 | 44.034,08 | 51.855,22 | 867.968,42 | 3.508.500,00 | |
| Outras Receitas Patrimoniais | 45.617,00 | 53.813,79 | 44.515,92 | 45.890,96 | 46.874,20 | 84.008,57 | 160.500,00 | - | |
| Receita Agropecuária | 68,43 | 2.115,68 | 18.856,21 | 12.492,63 | 6.483,36 | 3.805,12 | - | - | |
| Receita Industrial | 1.719,60 | 2.665,77 | 861,51 | 1.892,31 | 1.218,16 | 1.039,92 | - | - | |
| Receita de Serviços | 22.756,19 | 22.675,87 | 20.236,70 | 23.848,17 | 18.364,82 | 15.394,85 | 200.094,09 | - | |
| Transferências Correntes | 14.602,32 | 13.425,46 | 13.364,17 | 11.767,77 | 12.053,11 | 11.604,66 | 32.127.877,78 | 38.589.299,44 | |
| Cota-Parte do FPM | 17.714,92 | 29.350,75 | 36.691,26 | 54.193,54 | 69.354,62 | 69.766,24 | 16.128.175,26 | 18.059.322,24 | |
| Cota-Parte do ICMS | 244.719,14 | 105.336,19 | 90.886,23 | 81.173,04 | 88.039,66 | 141.242,83 | 8.957.342,07 | 13.506.747,20 | |
| Cota-Parte do IPVA | 17.714,92 | 29.350,75 | 36.691,26 | 54.193,54 | 69.354,62 | 69.766,24 | 637.679,14 | 470.000,00 | |
| Outras Cotas-Partes | 84.219,14 | 105.336,19 | 90.886,23 | 81.173,04 | 88.039,66 | 141.242,83 | 18.772,66 | - | |
| Receita de Serviços | 484,04 | 587,15 | 1.087,04 | 430,21 | 875,87 | 531,62 | 7.008,97 | - | |
| Transferências Correntes | 587,15 | 579,55 | 628,89 | 603,07 | 570,01 | 631,52 | - | - | |
| Cota-Parte do FPM | 2.634.788,20 | 2.866.362,38 | 2.891.960,76 | 2.394.801,43 | 2.982.526,29 | 2.379.079,05 | 32.127.877,78 | 38.589.299,44 | |
| Cota-Parte do ICMS | 2.847.777,21 | 2.553.979,34 | 2.280.199,11 | 2.424.896,72 | 2.548.106,97 | 3.323.398,32 | 16.128.175,26 | 18.059.322,24 | |
| Cota-Parte do IPVA | 1.191.487,91 | 1.663.216,65 | 1.008.309,41 | 1.195.203,70 | 1.329.544,85 | 1.244.042,91 | 8.957.342,07 | 13.506.747,20 | |
| Outras Cotas-Partes | 1.674.403,51 | 1.216.544,75 | 1.119.886,01 | 1.065.533,65 | 1.339.181,85 | 2.080.820,06 | 637.679,14 | 470.000,00 | |
| Receita de Serviços | 702.307,74 | 680.956,27 | 884.325,81 | 727.826,99 | 876.325,05 | 721.887,75 | - | - | |
| Transferências Correntes | 717.982,90 | 851.566,82 | 731.516,03 | 712.346,75 | 680.468,48 | 669.831,68 | - | - | |
| Cota-Parte do FPM | 255.315,23 | 96.664,76 | 80.018,97 | 61.761,65 | 54.686,06 | 18.772,66 | - | - | |
| Cota-Parte do ICMS | 7.389,92 | 16.119,92 | 10.606,47 | 5.617,36 | 9.838,59 | 20.887,55 | - | - | |

FONTE: GOVBR - Responsabilidade Fiscal, 25/Jan/2023, 09h e 51m.



O Município de Campo Bonito-PR dá garantia da autenticidade deste documento, desde que visualizado através do site <http://www.campobonito.pr.gov.br>
CNPJ Nº 80.869.621/0001-45 - Lei Municipal Nº 1300/2017- Assinatura digital válida em conformidade ao padrão ICP-Brasil

PODER EXECUTIVO

Prefeitura Municipal de Campo Bonito-PR
Relatório Resumido da Execução Orçamentária
Demonstrativo da Receita Corrente Líquida
Orçamento Fiscal e da Seguridade Social
Janeiro/2022 a Dezembro/2022

Página 2 de 3

RREO - ANEXO 3 (LRF, Art.53, inciso I)

R\$ 1,00

| ESPECIFICAÇÃO | EVOLUÇÃO DA RECEITA REALIZADA NOS ÚLTIMOS 12 MESES | | | | | | | Total (Últimos 12 Meses) | Previsão Atualizada 2022 |
|--|--|---------------------|---------------------|---------------------|---------------------|---------------------|----------------------|--------------------------|--------------------------|
| | Janeiro/2022 | Fevereiro/2022 | Março/2022 | Abril/2022 | Maió/2022 | Junho/2022 | | | |
| | Julho/2022 | Agosto/2022 | Setembro/2022 | Outubro/2022 | Novembro/2022 | Dezembro/2022 | | | |
| Cota-Parte do ITR | 14.972,06 | 28.580,45 | 3.570,61 | 3.639,09 | 3.620,91 | 4.255,50 | 374.932,27 | 35.000,00 | |
| Transferências da LC 87/1996 | 2.792,05 | 8.500,07 | 24.884,21 | 251.100,85 | 14.410,57 | 14.605,90 | - | 52.000,00 | |
| Transferências da LC 61/1989 | 9.974,17 | 9.327,47 | 10.567,07 | 10.747,02 | 5.713,52 | 8.061,14 | 102.645,61 | 98.000,00 | |
| Transferências do FUNDEB | 8.309,07 | 6.618,42 | 8.731,16 | 8.910,89 | 6.479,57 | 9.206,11 | - | - | |
| Outras Transferências Correntes | 307.399,68 | 254.265,73 | 282.991,72 | 247.161,77 | 271.366,42 | 235.607,76 | 2.972.205,35 | 2.976.000,00 | |
| Outras Receitas Correntes | 227.881,82 | 247.599,66 | 216.638,29 | 221.883,72 | 230.182,28 | 229.226,50 | - | - | |
| DEDUÇÕES (II) | 153.331,41 | 133.351,05 | 622.177,37 | 148.461,21 | 441.269,48 | 146.451,33 | 2.954.898,08 | 3.392.230,00 | |
| Contribuição do Servidor para Plano de Previdência | 209.017,94 | 207.029,70 | 167.936,94 | 159.503,50 | 267.547,63 | 298.820,52 | - | - | |
| Compensação Financ. entre Regimes Previdência | 171.852,20 | 40.065,94 | 195,00 | 96.909,79 | - | 57.362,02 | 687.594,32 | 50.000,00 | |
| Rendimentos de Aplicações de Recursos Previdenciários | 155.240,70 | 495.749,10 | 397.358,29 | 399.835,67 | 453.978,04 | 399.403,96 | 4.977.233,44 | 9.690.849,44 | |
| Dedução de Receita para Formação do FUNDEB | 360.680,11 | 419.869,98 | 357.182,97 | 408.701,85 | 416.094,89 | 433.567,18 | - | - | |
| RECEITA CORRENTE LÍQUIDA (III) = (I-IV) | 2.532.015,33 | 2.496.173,65 | 2.783.779,87 | 2.381.633,88 | 2.771.081,38 | 2.228.934,60 | 30.607.877,20 | 34.191.950,00 | |
| (-) Transferências obrigatórias da União relativas às emendas individuais (art. 166-A, § 1º, da CF) (IV) | 3.004.131,84 | 2.527.451,94 | 2.114.140,54 | 2.195.226,03 | 2.362.055,97 | 3.211.252,17 | - | - | |
| RECEITA CORRENTE LÍQUIDA AJUSTADA PARA CÁLCULO DOS LIMITES DE ENDIVIDAMENTO (V) = (III - IV) | 2.532.015,33 | 2.496.173,65 | 2.783.779,87 | 2.381.633,88 | 2.771.081,38 | 2.228.934,60 | 30.607.877,20 | 34.191.950,00 | |
| (-) Transferências obrigatórias da União relativas às emendas de bancada (art. 166, § 16, da CF) (VI) | 3.004.131,84 | 2.527.451,94 | 2.114.140,54 | 2.195.226,03 | 2.362.055,97 | 3.211.252,17 | - | - | |



O Município de Campo Bonito-PR dá garantia da autenticidade deste documento, desde que visualizado através do site <http://www.campobonito.pr.gov.br>
CNPJ Nº 80.869.621/0001-45 - Lei Municipal Nº 1300/2017- Assinatura digital válida em conformidade ao padrão ICP-Brasil

PODER EXECUTIVO

Prefeitura Municipal de Campo Bonito-PR
Relatório Resumido da Execução Orçamentária
Demonstrativo da Receita Corrente Líquida
Orçamento Fiscal e da Seguridade Social
Janeiro/2022 a Dezembro/2022

Página 3 de 3

| | | | | | | | | |
|---|--------------|--------------|--------------|--------------|--------------|--------------|---------------|---------------|
| RECEITA CORRENTE LÍQUIDA AJUSTADA PARA CÁLCULO | 2.532.015,33 | 2.496.173,65 | 2.783.779,87 | 2.381.633,88 | 2.771.081,38 | 2.228.934,60 | 30.607.877,20 | 34.191.950,00 |
| DOS LIMITES DA DESPESA COM PESSOAL (VII) = (V - VI) | 3.004.131,84 | 2.527.451,94 | 2.114.140,54 | 2.195.226,03 | 2.362.055,97 | 3.211.252,17 | | |


Catiana Neri Lopes
CONTADORA
CRC-PR 070134/O-5
CPF 066.508.679-26


MARIO WEBER
PREFEITO


Tadeu Ferreira de Albuquerque
Controlador Interno
Decreto 2527/2017



O Município de Campo Bonito-PR dá garantia da autenticidade deste documento, desde que visualizado através do site <http://www.campobonito.pr.gov.br>
CNPJ Nº 80.869.621/0001-45 - Lei Municipal Nº 1300/2017- Assinatura digital válida em conformidade ao padrão ICP-Brasil

PODER EXECUTIVO

Prefeitura Municipal de Campo Bonito-PR
RELATÓRIO RESUMIDO DA EXECUÇÃO ORÇAMENTÁRIA
DEMONSTRATIVO DAS RECEITAS E DESPESAS PREVIDENCIÁRIAS E DAS RECEITAS E DESPESAS ASSOCIADAS ÀS PENSÕES E INATIVOS MILITARES
ORÇAMENTO FISCAL E DA SEGURIDADE SOCIAL
Janeiro a Dezembro 2022/Bimestre Novembro-Dezembro

Página 1 de 5

RREO - Anexo 4 (LRF, Art. 53, inciso II)

Em Reais

| REGIME PRÓPRIO DE PREVIDÊNCIA DOS SERVIDORES - RPPS | | | | | |
|---|-------------------------|--|--|-----------------------------------|--|
| FUNDO EM CAPITALIZAÇÃO (PLANO PREVIDENCIÁRIO) | | | | | |
| RECEITAS PREVIDENCIÁRIAS - RPPS (FUNDO EM CAPITALIZAÇÃO) | PREVISÃO ATUALIZADA (a) | RECEITAS REALIZADAS Até o Bimestre (b) | | | |
| RECEITAS CORRENTES (I) | 6.419.000,00 | 4.236.707,44 | | | |
| Receita de Contribuições dos Segurados | 1.800.000,00 | 711.450,30 | | | |
| Ativo | 1.800.000,00 | 708.818,49 | | | |
| Inativo | - | 2.631,81 | | | |
| Pensionista | - | - | | | |
| Receita de Contribuições Patronais | 2.000.000,00 | 759.180,44 | | | |
| Ativo | 2.000.000,00 | 759.180,44 | | | |
| Inativo | - | - | | | |
| Pensionista | - | - | | | |
| Receita Patrimonial | 1.969.000,00 | 2.343.981,60 | | | |
| Receita Imobiliárias | - | - | | | |
| Receitas de Valores Mobiliários | 1.969.000,00 | 2.343.981,60 | | | |
| Outras Receitas Patrimoniais | - | - | | | |
| Receita de Serviços | 650.000,00 | 422.095,10 | | | |
| Outras Receitas Correntes | 650.000,00 | 422.095,10 | | | |
| Compensação Financeira entre os regimes | - | - | | | |
| Aportes Periódicos para Amortização de Déficit Atuarial do RPPS (II)* | 650.000,00 | 422.095,10 | | | |
| Demais Receitas Correntes | - | - | | | |
| RECEITAS DE CAPITAL (III) | - | - | | | |
| Alienação de Bens, Direitos e Ativos | - | - | | | |
| Amortização de Empréstimos | - | - | | | |
| Outras Receitas de Capital | - | - | | | |
| TOTAL DAS RECEITAS DO FUNDO EM CAPITALIZAÇÃO - (IV) = (I+III-III) | 5.769.000,00 | 3.814.612,34 | | | |
| DESPESAS PREVIDENCIÁRIAS - RPPS (FUNDO EM CAPITALIZAÇÃO) | DOTAÇÃO ATUALIZADA (c) | DESPESAS EMPENHADAS Até o Bimestre (d) | DESPESAS LIQUIDADAS Até o Bimestre (e) | DESPESAS PAGAS Até o Bimestre (f) | INSCRITAS EM RESTOS A PAGAR NÃO PROCESSADOS No Exercício (g) |
| Benefícios | 2.090.000,00 | 1.569.669,43 | 1.569.669,43 | 1.568.457,43 | - |
| Aposentadorias | 1.700.000,00 | 1.257.414,05 | 1.257.414,05 | 1.257.414,05 | - |
| Pensões por Morte | 390.000,00 | 312.255,38 | 312.255,38 | 311.043,38 | - |
| Outras Despesas Previdenciárias | - | - | - | - | - |
| Compensação Financeira entre os regimes | - | - | - | - | - |
| Demais Despesas Previdenciárias | - | - | - | - | - |
| TOTAL DAS DESPESAS DO FUNDO EM CAPITALIZAÇÃO (V) | 2.090.000,00 | 1.569.669,43 | 1.569.669,43 | 1.568.457,43 | - |
| RESULTADO PREVIDENCIÁRIO - FUNDO EM CAPITALIZAÇÃO (VI) = (IV - V)* | 3.679.000,00 | 2.244.942,91 | 2.244.942,91 | 2.246.154,91 | - |

FONTE: GOVBR - Responsabilidade Fiscal, 25/Jan/2023, 09h e 53m.



O Município de Campo Bonito-PR dá garantia da autenticidade deste documento, desde que visualizado através do site <http://www.campobonito.pr.gov.br>
CNPJ Nº 80.869.621/0001-45 - Lei Municipal Nº 1300/2017- Assinatura digital válida em conformidade ao padrão ICP-Brasil

PODER EXECUTIVO

Prefeitura Municipal de Campo Bonito-PR

Página 2 de 5

RELATÓRIO RESUMIDO DA EXECUÇÃO ORÇAMENTÁRIA

DEMONSTRATIVO DAS RECEITAS E DESPESAS PREVIDENCIÁRIAS E DAS RECEITAS E DESPESAS ASSOCIADAS ÀS PENSÕES E INATIVOS MILITARES

ORÇAMENTO FISCAL E DA SEGURIDADE SOCIAL

Janeiro a Dezembro 2022/Bimestre Novembro-Dezembro

RREO - Anexo 4 (LRF, Art. 53, inciso II)

Em Reais

| RECURSOS RPPS ARRECADADOS EM EXERCÍCIOS ANTERIORES | PREVISÃO ORÇAMENTÁRIA |
|---|-----------------------|
| VALOR | - |
| RESERVA ORÇAMENTÁRIA DO RPPS | PREVISÃO ORÇAMENTÁRIA |
| VALOR | - |
| APORTES DE RECURSOS PARA O FUNDO EM CAPITALIZAÇÃO DO RPPS | APORTES REALIZADOS |
| Plano de Amortização - Contribuição Patronal Suplementar | - |
| Plano de Amortização - Aporte Periódico de Valores Predefinidos | - |
| Outros Aportes para o RPPS | - |
| Recursos para Cobertura de Déficit Financeiro | - |
| BENS E DIREITOS DO RPPS (FUNDO EM CAPITALIZAÇÃO) | SALDO ATUAL |
| Caixa e Equivalentes de Caixa | - |
| Investimentos e Aplicações | - |
| Outros Bens e Direitos | - |



O Município de Campo Bonito-PR dá garantia da autenticidade deste documento, desde que visualizado através do site <http://www.campobonito.pr.gov.br>
CNPJ Nº 80.869.621/0001-45 - Lei Municipal Nº 1300/2017- Assinatura digital válida em conformidade ao padrão ICP-Brasil

PODER EXECUTIVO

Prefeitura Municipal de Campo Bonito-PR

Página 3 de 5

RELATÓRIO RESUMIDO DA EXECUÇÃO ORÇAMENTÁRIA

DEMONSTRATIVO DAS RECEITAS E DESPESAS PREVIDENCIÁRIAS E DAS RECEITAS E DESPESAS ASSOCIADAS ÀS PENSÕES E INATIVOS MILITARES

ORÇAMENTO FISCAL E DA SEGURIDADE SOCIAL

Janeiro a Dezembro 2022/Bimestre Novembro-Dezembro

RREO - Anexo 4 (LRF, Art. 53, inciso II)

Em Reais

| FUNDO EM REPARTIÇÃO (PLANO FINANCEIRO) | | | | | |
|--|-------------------------|--|--|-----------------------------------|--|
| RECEITAS PREVIDENCIÁRIAS - RPPS (FUNDO EM REPARTIÇÃO) | PREVISÃO ATUALIZADA (a) | RECEITAS REALIZADAS Até o Bimestre (b) | | | |
| RECEITAS CORRENTES (VII) | | | | | |
| Receita de Contribuições dos Segurados | | | | | |
| Ativo | | | | | |
| Inativo | | | | | |
| Pensionista | | | | | |
| Receita de Contribuições Patronais | | | | | |
| Ativo | | | | | |
| Inativo | | | | | |
| Pensionista | | | | | |
| Receita Patrimonial | | | | | |
| Receitas Imobiliárias | | | | | |
| Receitas de Valores Mobiliários | | | | | |
| Outras Receitas Patrimoniais | | | | | |
| Receita de Serviços | | | | | |
| Outras Receitas Correntes | | | | | |
| Compensação Financeira entre os regimes | | | | | |
| Demais Receitas Correntes | | | | | |
| RECEITAS DE CAPITAL (VIII) | | | | | |
| Alienação de Bens, Direitos e Ativos | | | | | |
| Amortização de Empréstimos | | | | | |
| Outras Receitas de Capital | | | | | |
| TOTAL DAS RECEITAS DO FUNDO EM REPARTIÇÃO (IX) = (VII + VIII) | | | | | |
| DESPESAS PREVIDENCIÁRIAS - RPPS (FUNDO EM REPARTIÇÃO) | DOTAÇÃO ATUALIZADA (c) | DESPESAS EMPENHADAS Até o Bimestre (d) | DESPESAS LIQUIDADAS Até o Bimestre (e) | DESPESAS PAGAS Até o Bimestre (e) | INSCRITAS EM RESTOS A PAGAR NÃO PROCESSADOS No Exercício (g) |
| Benefícios | | | | | |
| Aposentadorias | | | | | |
| Pensões por Morte | | | | | |
| Outras Despesas Previdenciárias | | | | | |
| Compensação Financeira entre os regimes | | | | | |
| Demais Despesas Previdenciárias | | | | | |
| TOTAL DAS DESPESAS DO FUNDO EM REPARTIÇÃO (X) | | | | | |
| RESULTADO PREVIDENCIÁRIO - FUNDO EM REPARTIÇÃO (XI) = (IX - X)' | | | | | |



O Município de Campo Bonito-PR dá garantia da autenticidade deste documento, desde que visualizado através do site <http://www.campobonito.pr.gov.br>
CNPJ Nº 80.869.621/0001-45 - Lei Municipal Nº 1300/2017- Assinatura digital válida em conformidade ao padrão ICP-Brasil

PODER EXECUTIVO

Prefeitura Municipal de Campo Bonito-PR

Página 4 de 5

RELATÓRIO RESUMIDO DA EXECUÇÃO ORÇAMENTÁRIA

DEMONSTRATIVO DAS RECEITAS E DESPESAS PREVIDENCIÁRIAS E DAS RECEITAS E DESPESAS ASSOCIADAS ÀS PENSÕES E INATIVOS MILITARES

ORÇAMENTO FISCAL E DA SEGURIDADE SOCIAL

Janeiro a Dezembro 2022/Bimestre Novembro-Dezembro

RREO - Anexo 4 (LRF, Art. 53, inciso II)

Em Reais

| APORTES DE RECURSOS PARA O FUNDO EM REPARTIÇÃO DO RPPS | | APORTES REALIZADOS | | | | |
|--|--|----------------------------|--|--|---|--|
| Recursos para Cobertura de Insuficiências Financeiras | | - | | | | |
| Recursos para Formação de Reserva | | - | | | | |
| BENS E DIREITOS DO RPPS (FUNDO EM REPARTIÇÃO) | | SALDO ATUAL | | | | |
| Caixa e Equivalentes de Caixa | | - | | | | |
| Investimentos e Aplicações | | - | | | | |
| Outros Bens e Direitos | | - | | | | |
| ADMINISTRAÇÃO DO REGIME PRÓPRIO DE PREVIDÊNCIA DOS SERVIDORES - RPPS | | | | | | |
| RECEITAS DA ADMINISTRAÇÃO - RPPS | | PREVISÃO ATUALIZADA (a) | RECEITAS REALIZADAS Até o Bimestre (b) | | | |
| Recargas Correntes | | - | 276,30 | | | |
| TOTAL DAS RECEITAS DA ADMINISTRAÇÃO RPPS (XII) | | - | 276,30 | | | |
| DESPESAS DA ADMINISTRAÇÃO - RPPS | | DOTAÇÃO ATUALIZADA (c) | DESPESAS EMPENHADAS Até o Bimestre (d) | DESPESAS LIQUIDADAS Até o Bimestre (e) | DESPESAS PAGAS Até o Bimestre (f) | INSCRITAS EM RESTOS A PAGAR NÃO PROCESSADOS No Exercício (g) |
| Despesas Correntes (XIII) | | 166.000,00 | 81.784,53 | 68.377,96 | 68.377,96 | - |
| Pessoal e Encargos Sociais | | - | - | - | - | - |
| Demais Despesas Correntes | | 166.000,00 | 81.784,53 | 68.377,96 | 68.377,96 | - |
| Despesas de Capital (XIV) | | 15.000,00 | - | - | - | - |
| TOTAL DAS DESPESAS DA ADMINISTRAÇÃO RPPS (XV) = (XIII + XIV) | | 181.000,00 | 81.784,53 | 68.377,96 | 68.377,96 | - |
| RESULTADO DA ADMINISTRAÇÃO RPPS (XVI) = (XII - XV)* | | (181.000,00) | (81.508,23) | (68.101,66) | (68.101,66) | |
| BENS E DIREITOS - ADMINISTRAÇÃO DO RPPS | | SALDO ATUAL | | | | |
| Caixa e Equivalentes de Caixa | | - | | | | |
| Investimentos e Aplicações | | - | | | | |
| Outros Bens e Direitos | | - | | | | |
| BENEFÍCIOS PREVIDENCIÁRIOS MANTIDOS PELO TESOURO | | | | | | |
| RECEITAS PREVIDENCIÁRIAS (BENEFÍCIOS MANTIDOS PELO TESOURO) | | PREVISÃO ATUALIZADA (a) | RECEITAS REALIZADAS Até o Bimestre (b) | | | |
| Contribuições dos Servidores | | - | - | | | |
| Demais receitas Previdenciárias | | - | - | | | |
| TOTAL DAS RECEITAS (BENEFÍCIOS MANTIDOS PELO TESOURO) (XVII) | | - | - | | | |



O Município de Campo Bonito-PR dá garantia da autenticidade deste documento, desde que visualizado através do site <http://www.campobonito.pr.gov.br>
CNPJ Nº 80.869.621/0001-45 - Lei Municipal Nº 1300/2017- Assinatura digital válida em conformidade ao padrão ICP-Brasil

PODER EXECUTIVO

Prefeitura Municipal de Campo Bonito-PR

Página 5 de 5

RELATÓRIO RESUMIDO DA EXECUÇÃO ORÇAMENTÁRIA

DEMONSTRATIVO DAS RECEITAS E DESPESAS PREVIDENCIÁRIAS E DAS RECEITAS E DESPESAS ASSOCIADAS ÀS PENSÕES E INATIVOS MILITARES

ORÇAMENTO FISCAL E DA SEGURIDADE SOCIAL

Janeiro a Dezembro 2022/Bimestre Novembro-Dezembro

RREO - Anexo 4 (LRF, Art. 53, inciso II)

Em Reais

| DESPESAS PREVIDENCIARIAS (BENEFÍCIOS MANTIDOS PELO TESOUREIRO) | DOTAÇÃO ATUALIZADA (c) | DESPESAS EMPENHADAS Até o Bimestre (d) | DESPESAS LIQUIDADAS Até o Bimestre (e) | DESPESAS PAGAS Até o Bimestre (f) | INSCRITAS EM RESTOS A PAGAR NÃO PROCESSADOS No Exercício (g) |
|---|------------------------|--|--|-----------------------------------|--|
| Aposentadorias | - | - | - | - | - |
| Pensões | - | - | - | - | - |
| Outras Despesas Previdenciárias | - | - | - | - | - |
| TOTAL DAS DESPESAS (BENEFÍCIOS MANTIDOS PELO TESOUREIRO) (XVIII) | - | - | - | - | - |
| RESULTADO DOS BENEFÍCIOS MANTIDOS PELO TESOUREIRO (XIX) = (XVII - XVIII)¹ | | | | | |

1 Como a Portaria MPS 746/2011 determina que os recursos provenientes desses aportes devem permanecer aplicados, no mínimo, por 5 (cinco) anos, essa receita não deverá compor o total das receitas previdenciárias do período de apuração
2 O resultado previdenciário será apresentado por meio da diferença entre previsão da receita e a dotação da despesa e entre a receita realizada e a despesa liquidada (do 1º ao 5º bimestre) e a despesa empenhada (no 6º bimestre)


Catiana Neri Lopes
CONTADORA
CRC-PR 070134/O-5
CPF 066.508.679-28


MÁRIO WEBER
PREFEITO


Tadeu Ferreira de Albuquerque
Controlador Interno
Decreto 2527/2017



O Município de Campo Bonito-PR dá garantia da autenticidade deste documento, desde que visualizado através do site <http://www.campobonito.pr.gov.br>
CNPJ Nº 80.869.621/0001-45 - Lei Municipal Nº 1300/2017- Assinatura digital válida em conformidade ao padrão ICP-Brasil

PODER EXECUTIVO

Prefeitura Municipal de Campo Bonito-PR
RELATÓRIO RESUMIDO DA EXECUÇÃO ORÇAMENTÁRIA
DEMONSTRATIVO DAS RECEITAS E DESPESAS PREVIDENCIÁRIAS E DAS RECEITAS E DESPESAS ASSOCIADAS ÀS PENSÕES E INATIVOS MILITARES
ORÇAMENTO FISCAL E DA SEGURIDADE SOCIAL
Janeiro a Dezembro 2022/Bimestre Novembro-Dezembro

Página 1 de 5

RREO - Anexo 4 (LRF, Art. 53, inciso II)

Em Reais

| REGIME PRÓPRIO DE PREVIDÊNCIA DOS SERVIDORES - RPPS | | | | | |
|---|-------------------------|--|--|-----------------------------------|--|
| FUNDO EM CAPITALIZAÇÃO (PLANO PREVIDENCIÁRIO) | | | | | |
| RECEITAS PREVIDENCIÁRIAS - RPPS (FUNDO EM CAPITALIZAÇÃO) | PREVISÃO ATUALIZADA (a) | RECEITAS REALIZADAS Até o Bimestre (b) | | | |
| RECEITAS CORRENTES (I) | 6.419.000,00 | 4.236.707,44 | | | |
| Receita de Contribuições dos Segurados | 1.800.000,00 | 711.450,30 | | | |
| Ativo | 1.800.000,00 | 708.818,49 | | | |
| Inativo | - | 2.631,81 | | | |
| Pensionista | - | - | | | |
| Receita de Contribuições Patronais | 2.000.000,00 | 759.180,44 | | | |
| Ativo | 2.000.000,00 | 759.180,44 | | | |
| Inativo | - | - | | | |
| Pensionista | - | - | | | |
| Receita Patrimonial | 1.969.000,00 | 2.343.981,60 | | | |
| Receita Imobiliárias | - | - | | | |
| Receitas de Valores Mobiliários | 1.969.000,00 | 2.343.981,60 | | | |
| Outras Receitas Patrimoniais | - | - | | | |
| Receita de Serviços | 650.000,00 | 422.095,10 | | | |
| Outras Receitas Correntes | 650.000,00 | 422.095,10 | | | |
| Compensação Financeira entre os regimes | - | - | | | |
| Aportes Periódicos para Amortização de Déficit Atuarial do RPPS (II)* | 650.000,00 | 422.095,10 | | | |
| Demais Receitas Correntes | - | - | | | |
| RECEITAS DE CAPITAL (III) | - | - | | | |
| Alienação de Bens, Direitos e Ativos | - | - | | | |
| Amortização de Empréstimos | - | - | | | |
| Outras Receitas de Capital | - | - | | | |
| TOTAL DAS RECEITAS DO FUNDO EM CAPITALIZAÇÃO - (IV) = (I+III-II) | 5.769.000,00 | 3.814.612,34 | | | |
| DESPESAS PREVIDENCIÁRIAS - RPPS (FUNDO EM CAPITALIZAÇÃO) | DOTAÇÃO ATUALIZADA (c) | DESPESAS EMPENHADAS Até o Bimestre (d) | DESPESAS LIQUIDADAS Até o Bimestre (e) | DESPESAS PAGAS Até o Bimestre (f) | INSCRITAS EM RESTOS A PAGAR NÃO PROCESSADOS No Exercício (g) |
| Benefícios | 2.090.000,00 | 1.569.669,43 | 1.569.669,43 | 1.568.457,43 | - |
| Aposentadorias | 1.700.000,00 | 1.257.414,05 | 1.257.414,05 | 1.257.414,05 | - |
| Pensões por Morte | 390.000,00 | 312.255,38 | 312.255,38 | 311.043,38 | - |
| Outras Despesas Previdenciárias | - | - | - | - | - |
| Compensação Financeira entre os regimes | - | - | - | - | - |
| Demais Despesas Previdenciárias | - | - | - | - | - |
| TOTAL DAS DESPESAS DO FUNDO EM CAPITALIZAÇÃO (V) | 2.090.000,00 | 1.569.669,43 | 1.569.669,43 | 1.568.457,43 | - |
| RESULTADO PREVIDENCIÁRIO - FUNDO EM CAPITALIZAÇÃO (VI) = (IV - V)* | 3.679.000,00 | 2.244.942,91 | 2.244.942,91 | 2.246.154,91 | - |

FONTE: GOVBR - Responsabilidade Fiscal, 25/Jan/2023, 09h e 54m.



O Município de Campo Bonito-PR dá garantia da autenticidade deste documento, desde que visualizado através do site <http://www.campobonito.pr.gov.br>
CNPJ Nº 80.869.621/0001-45 - Lei Municipal Nº 1300/2017- Assinatura digital válida em conformidade ao padrão ICP-Brasil

PODER EXECUTIVO

Prefeitura Municipal de Campo Bonito-PR

Página 2 de 5

RELATÓRIO RESUMIDO DA EXECUÇÃO ORÇAMENTÁRIA

DEMONSTRATIVO DAS RECEITAS E DESPESAS PREVIDENCIÁRIAS E DAS RECEITAS E DESPESAS ASSOCIADAS ÀS PENSÕES E INATIVOS MILITARES

ORÇAMENTO FISCAL E DA SEGURIDADE SOCIAL

Janeiro a Dezembro 2022/Bimestre Novembro-Dezembro

RREO - Anexo 4 (LRF, Art. 53, inciso II)

Em Reais

| RECURSOS RPPS ARRECADADOS EM EXERCÍCIOS ANTERIORES | PREVISÃO ORÇAMENTÁRIA |
|---|-----------------------|
| VALOR | - |
| RESERVA ORÇAMENTÁRIA DO RPPS | PREVISÃO ORÇAMENTÁRIA |
| VALOR | - |
| APORTES DE RECURSOS PARA O FUNDO EM CAPITALIZAÇÃO DO RPPS | APORTES REALIZADOS |
| Plano de Amortização - Contribuição Patronal Suplementar | - |
| Plano de Amortização - Aporte Periódico de Valores Predefinidos | - |
| Outros Aportes para o RPPS | - |
| Recursos para Cobertura de Déficit Financeiro | - |
| BENS E DIREITOS DO RPPS (FUNDO EM CAPITALIZAÇÃO) | SALDO ATUAL |
| Caixa e Equivalentes de Caixa | - |
| Investimentos e Aplicações | - |
| Outros Bens e Direitos | - |



O Município de Campo Bonito-PR dá garantia da autenticidade deste documento, desde que visualizado através do site <http://www.campobonito.pr.gov.br>
CNPJ Nº 80.869.621/0001-45 - Lei Municipal Nº 1300/2017- Assinatura digital válida em conformidade ao padrão ICP-Brasil

PODER EXECUTIVO

Prefeitura Municipal de Campo Bonito-PR

Página 3 de 5

RELATÓRIO RESUMIDO DA EXECUÇÃO ORÇAMENTÁRIA

DEMONSTRATIVO DAS RECEITAS E DESPESAS PREVIDENCIÁRIAS E DAS RECEITAS E DESPESAS ASSOCIADAS ÀS PENSÕES E INATIVOS MILITARES

ORÇAMENTO FISCAL E DA SEGURIDADE SOCIAL

Janeiro a Dezembro 2022/Bimestre Novembro-Dezembro

RREO - Anexo 4 (LRF, Art. 53, inciso II)

Em Reais

| FUNDO EM REPARTIÇÃO (PLANO FINANCEIRO) | | | | | |
|--|-------------------------|--|--|-----------------------------------|--|
| RECEITAS PREVIDENCIÁRIAS - RPPS (FUNDO EM REPARTIÇÃO) | PREVISÃO ATUALIZADA (a) | RECEITAS REALIZADAS Até o Bimestre (b) | | | |
| RECEITAS CORRENTES (VII) | | | | | |
| Receita de Contribuições dos Segurados | | | | | |
| Ativo | | | | | |
| Inativo | | | | | |
| Pensionista | | | | | |
| Receita de Contribuições Patronais | | | | | |
| Ativo | | | | | |
| Inativo | | | | | |
| Pensionista | | | | | |
| Receita Patrimonial | | | | | |
| Receitas Imobiliárias | | | | | |
| Receitas de Valores Mobiliários | | | | | |
| Outras Receitas Patrimoniais | | | | | |
| Receita de Serviços | | | | | |
| Outras Receitas Correntes | | | | | |
| Compensação Financeira entre os regimes | | | | | |
| Demais Receitas Correntes | | | | | |
| RECEITAS DE CAPITAL (VIII) | | | | | |
| Alienação de Bens, Direitos e Ativos | | | | | |
| Amortização de Empréstimos | | | | | |
| Outras Receitas de Capital | | | | | |
| TOTAL DAS RECEITAS DO FUNDO EM REPARTIÇÃO (IX) = (VII + VIII) | | | | | |
| DESAPESAS PREVIDENCIÁRIAS - RPPS (FUNDO EM REPARTIÇÃO) | DOTAÇÃO ATUALIZADA (c) | DESPESAS EMPENHADAS Até o Bimestre (d) | DESPESAS LIQUIDADAS Até o Bimestre (e) | DESPESAS PAGAS Até o Bimestre (e) | INSCRITAS EM RESTOS A PAGAR NÃO PROCESSADOS No Exercício (g) |
| Benefícios | | | | | |
| Aposentadorias | | | | | |
| Pensões por Morte | | | | | |
| Outras Despesas Previdenciárias | | | | | |
| Compensação Financeira entre os regimes | | | | | |
| Demais Despesas Previdenciárias | | | | | |
| TOTAL DAS DESPESAS DO FUNDO EM REPARTIÇÃO (X) | | | | | |
| RESULTADO PREVIDENCIÁRIO - FUNDO EM REPARTIÇÃO (XI) = (IX - X)' | | | | | |



O Município de Campo Bonito-PR dá garantia da autenticidade deste documento, desde que visualizado através do site <http://www.campobonito.pr.gov.br>
CNPJ Nº 80.869.621/0001-45 - Lei Municipal Nº 1300/2017- Assinatura digital válida em conformidade ao padrão ICP-Brasil

PODER EXECUTIVO

Prefeitura Municipal de Campo Bonito-PR

Página 4 de 5

RELATÓRIO RESUMIDO DA EXECUÇÃO ORÇAMENTÁRIA

DEMONSTRATIVO DAS RECEITAS E DESPESAS PREVIDENCIÁRIAS E DAS RECEITAS E DESPESAS ASSOCIADAS ÀS PENSÕES E INATIVOS MILITARES

ORÇAMENTO FISCAL E DA SEGURIDADE SOCIAL

Janeiro a Dezembro 2022/Bimestre Novembro-Dezembro

RREO - Anexo 4 (LRF, Art. 53, inciso II)

Em Reais

| APORTES DE RECURSOS PARA O FUNDO EM REPARTIÇÃO DO RPPS | | APORTES REALIZADOS | | | |
|--|-------------------------|--|--|-----------------------------------|--|
| Recursos para Cobertura de Insuficiências Financeiras | | - | | | |
| Recursos para Formação de Reserva | | - | | | |
| BENS E DIREITOS DO RPPS (FUNDO EM REPARTIÇÃO) | | SALDO ATUAL | | | |
| Caixa e Equivalentes de Caixa | | - | | | |
| Investimentos e Aplicações | | - | | | |
| Outros Bens e Direitos | | - | | | |
| ADMINISTRAÇÃO DO REGIME PRÓPRIO DE PREVIDÊNCIA DOS SERVIDORES - RPPS | | | | | |
| RECEITAS DA ADMINISTRAÇÃO - RPPS | PREVISÃO ATUALIZADA (a) | RECEITAS REALIZADAS Até o Bimestre (b) | | | |
| Recargas Correntes | - | 276,30 | | | |
| TOTAL DAS RECEITAS DA ADMINISTRAÇÃO RPPS (XII) | - | 276,30 | | | |
| DESPESAS DA ADMINISTRAÇÃO - RPPS | DOTAÇÃO ATUALIZADA (c) | DESPESAS EMPENHADAS Até o Bimestre (d) | DESPESAS LIQUIDADAS Até o Bimestre (e) | DESPESAS PAGAS Até o Bimestre (f) | INSCRITAS EM RESTOS A PAGAR NÃO PROCESSADOS No Exercício (g) |
| Despesas Correntes (XIII) | 166.000,00 | 81.784,53 | 68.377,96 | 68.377,96 | - |
| Pessoal e Encargos Sociais | - | - | - | - | - |
| Demais Despesas Correntes | 166.000,00 | 81.784,53 | 68.377,96 | 68.377,96 | - |
| Despesas de Capital (XIV) | 15.000,00 | - | - | - | - |
| TOTAL DAS DESPESAS DA ADMINISTRAÇÃO RPPS (XV) = (XIII + XIV) | 181.000,00 | 81.784,53 | 68.377,96 | 68.377,96 | - |
| RESULTADO DA ADMINISTRAÇÃO RPPS (XVI) = (XII - XV)* | (181.000,00) | (81.508,23) | (68.101,66) | (68.101,66) | - |
| BENS E DIREITOS - ADMINISTRAÇÃO DO RPPS | | SALDO ATUAL | | | |
| Caixa e Equivalentes de Caixa | | - | | | |
| Investimentos e Aplicações | | - | | | |
| Outros Bens e Direitos | | - | | | |
| BENEFÍCIOS PREVIDENCIÁRIOS MANTIDOS PELO TESOUREIRO | | | | | |
| RECEITAS PREVIDENCIÁRIAS (BENEFÍCIOS MANTIDOS PELO TESOUREIRO) | PREVISÃO ATUALIZADA (a) | RECEITAS REALIZADAS Até o Bimestre (b) | | | |
| Contribuições dos Servidores | - | - | | | |
| Demais receitas Previdenciárias | - | - | | | |
| TOTAL DAS RECEITAS (BENEFÍCIOS MANTIDOS PELO TESOUREIRO) (XVII) | - | - | | | |



O Município de Campo Bonito-PR dá garantia da autenticidade deste documento, desde que visualizado através do site <http://www.campobonito.pr.gov.br>
CNPJ Nº 80.869.621/0001-45 - Lei Municipal Nº 1300/2017- Assinatura digital válida em conformidade ao padrão ICP-Brasil

PODER EXECUTIVO

Prefeitura Municipal de Campo Bonito-PR

Página 5 de 5

RELATÓRIO RESUMIDO DA EXECUÇÃO ORÇAMENTÁRIA

DEMONSTRATIVO DAS RECEITAS E DESPESAS PREVIDENCIÁRIAS E DAS RECEITAS E DESPESAS ASSOCIADAS ÀS PENSÕES E INATIVOS MILITARES

ORÇAMENTO FISCAL E DA SEGURIDADE SOCIAL


Janeiro a Dezembro 2022/Bimestre Novembro-Dezembro

RREO - Anexo 4 (LRF, Art. 53, inciso II)

Em Reais

| DESPESAS PREVIDENCIARIAS (BENEFÍCIOS MANTIDOS PELO TESOUREO) | DOTAÇÃO ATUALIZADA (c) | DESPESAS EMPENHADAS Até o Bimestre (d) | DESPESAS LIQUIDADAS Até o Bimestre (e) | DESPESAS PAGAS Até o Bimestre (f) | INSCRITAS EM RESTOS A PAGAR NÃO PROCESSADOS No Exercício (g) |
|---|------------------------|--|--|-----------------------------------|--|
| Aposentadorias | - | - | - | - | - |
| Pensões | - | - | - | - | - |
| Outras Despesas Previdenciárias | - | - | - | - | - |
| TOTAL DAS DESPESAS (BENEFÍCIOS MANTIDOS PELO TESOUREO) (XVIII) | - | - | - | - | - |
| RESULTADO DOS BENEFÍCIOS MANTIDOS PELO TESOUREO (XIX) = (XVII - XVIII)¹ | - | - | - | - | - |

1 Como a Portaria MPS 746/2011 determina que os recursos provenientes desses aportes devem permanecer aplicados, no mínimo, por 5 (cinco) anos, essa receita não deverá compor o total das receitas previdenciárias do período de apuração
2 O resultado previdenciário será apresentada por meio da diferença entre previsão da receita e a dotação da despesa e entre a receita realizada e a despesa liquidada (do 1º ao 5º bimestre) e a despesa empenhada (no 6º bimestre)


Catiana Neri Lopes
CONTADORA
CRC-PR 070134/O-5
CPF 066.508.679-26


MÁRIO WEBER
PREFEITO


Tadeu Ferreira de Albuquerque
Controlador Interno
Decreto 2527/2017



O Município de Campo Bonito-PR dá garantia da autenticidade deste documento, desde que visualizado através do site <http://www.campobonito.pr.gov.br>
CNPJ Nº 80.869.621/0001-45 - Lei Municipal Nº 1300/2017- Assinatura digital válida em conformidade ao padrão ICP-Brasil

PODER EXECUTIVO

Prefeitura Municipal de Campo Bonito-PR
Relatório Resumido da Execução Orçamentária
Demonstrativo dos Resultados Primário e Nominal
Orçamento Fiscal e da Seguridade Social
Janeiro a Dezembro 2022/Bimestre Novembro-Dezembro

Página 1 de 2

RREO - ANEXO VI(LRF, art. 53, inciso III) R\$ 1,00

| RECEITAS PRIMÁRIAS | Previsão Atualizada | ACIMA DA LINHA | |
|---|---------------------|-------------------------|---------------|
| | | Até o Bimestre/2022 | |
| | | Receitas Realizadas (a) | |
| RECEITAS CORRENTES(I) | 37.750.450,00 | | 30.607.877,20 |
| Impostos, Taxas e Contribuições de Melhoria | 1.425.000,00 | | 1.534.067,06 |
| IPTU | 151.000,00 | | 50.659,46 |
| ISS | 264.000,00 | | 615.540,73 |
| ITBI | 600.000,00 | | 273.869,88 |
| IRRF | 320.000,00 | | 540.778,09 |
| Outros Impostos, Taxas, e Contribuições de Melhoria | 90.000,00 | | 53.218,90 |
| Contribuições | 310.000,00 | | 200.094,09 |
| Receita Patrimonial | 3.508.500,00 | | 1.028.468,42 |
| Aplicações Financeiras (II) | 3.508.500,00 | | 867.968,42 |
| Outras Receitas Patrimoniais | - | | 160.500,00 |
| Transferências Correntes | 32.456.950,00 | | 27.150.644,34 |
| Cota-Parte do FPM | 14.759.322,24 | | 13.175.493,44 |
| Cota-Parte do ICMS | 10.805.397,76 | | 7.165.873,85 |
| Cota-Parte do IPVA | 376.000,00 | | 510.143,14 |
| Cota-Parte do ITR | 28.000,00 | | 299.945,90 |
| Transferências da LC 87/1996 | 41.600,00 | | - |
| Transferências da LC 61/1989 | 78.400,00 | | 82.116,44 |
| Transferências do FUNDEB | 2.976.000,00 | | 2.972.205,35 |
| Outras Transferências Correntes | 3.392.230,00 | | 2.944.866,22 |
| Demais Receitas Correntes | 50.000,00 | | 694.603,29 |
| Outras Receitas Financeiras (III) | - | | - |
| Receitas Correntes Restantes | 50.000,00 | | 694.603,29 |
| RECEITAS PRIMÁRIAS CORRENTES (IV) = (I - II - III) | 34.241.950,00 | | 29.739.908,78 |
| RECEITAS DE CAPITAL (V) | 115.000,00 | | 5.829.532,46 |
| Operações de Crédito (VI) | - | | 1.800.000,00 |
| Amortização de Empréstimos (VII) | - | | - |
| Alienação de Bens | 15.000,00 | | - |
| Receitas de Alienação de Investimentos Temporários (VIII) | - | | - |
| Receitas de Alienação de Investimentos Permanentes (IX) | - | | - |
| Outras Aliações de Bens | 15.000,00 | | - |
| Transferências de Capital | 100.000,00 | | 4.029.532,46 |
| Convênios | - | | 1.919.544,85 |
| Outras Transferências de Capital | 100.000,00 | | 2.109.987,61 |
| Outras Receitas de Capital | - | | - |
| Outras Receitas de Capital Não Primárias (X) | - | | - |
| Outras Receitas de Capital Primárias | - | | - |
| RECEITAS PRIMÁRIAS DE CAPITAL (XI) = (V - VI - VII - VIII - IX - X) | 115.000,00 | | 4.029.532,46 |
| RECEITA PRIMÁRIA TOTAL (XII) = (IV + XI) | 34.356.950,00 | | 33.769.441,24 |

| DESPESAS PRIMÁRIAS | Dotação Atualizada | Até o Bimestre/2022 | | | | | |
|---|--------------------|---------------------|---------------------|--------------------|--------------------------------------|------------|--|
| | | Despesas Empenhadas | Despesas Liquidadas | Despesas Pagas (a) | Restos a Pagar Processados Pagos (b) | | Restos a Pagar não Processados Pagos (c) |
| | | | | | Liquidados | Pagos (c) | |
| DESPESAS CORRENTES (XIII) | 35.121.209,13 | 23.935.618,10 | 23.843.085,40 | 23.843.004,80 | 118,85 | 98.287,58 | 98.287,58 |
| Pessoal e Encargos Sociais | 16.990.808,00 | 11.633.821,66 | 11.633.821,66 | 11.633.821,66 | - | - | - |
| Juros e Encargos da Dívida (XIV) | 127.000,00 | 115.300,33 | 115.300,33 | 115.300,33 | - | - | - |
| Outras Despesas Correntes | 18.003.401,13 | 12.186.496,11 | 12.093.963,41 | 12.093.882,81 | 118,85 | 98.287,58 | 98.287,58 |
| DESPESAS PRIMÁRIAS CORRENTES (XV) = (XIII - XIV) | 34.994.209,13 | 23.820.317,77 | 23.727.785,07 | 23.727.704,47 | 118,85 | 98.287,58 | 98.287,58 |
| DESPESAS DE CAPITAL (XVI) | 15.887.456,90 | 8.598.834,97 | 7.781.301,39 | 6.656.157,50 | - | 513.185,24 | 513.185,24 |
| Investimentos | 15.885.456,90 | 8.598.834,97 | 7.781.301,39 | 6.656.157,50 | - | 513.185,24 | 513.185,24 |
| Inversões Financeiras | - | - | - | - | - | - | - |
| Concessão de Empréstimos e Financiamentos (XVII) | - | - | - | - | - | - | - |
| Aquisição de Título de Capital já Integralizado (XVIII) | - | - | - | - | - | - | - |
| Aquisição de Título de Crédito (XIX) | - | - | - | - | - | - | - |
| Demais Inversões Financeiras | - | - | - | - | - | - | - |
| Amortização da Dívida (XX) | 2.000,00 | - | - | - | - | - | - |
| DESPESAS PRIMÁRIAS DE CAPITAL (XXI) = (XVI - XVII - XVIII - XIX - XX) | 15.885.456,90 | 8.598.834,97 | 7.781.301,39 | 6.656.157,50 | - | 513.185,24 | 513.185,24 |



O Município de Campo Bonito-PR dá garantia da autenticidade deste documento, desde que visualizado através do site <http://www.campobonito.pr.gov.br>
CNPJ Nº 80.869.621/0001-45 - Lei Municipal Nº 1300/2017- Assinatura digital válida em conformidade ao padrão ICP-Brasil


PODER EXECUTIVO

Relatório Resumido da Execução Orçamentária
Demonstrativo dos Resultados Primário e Nominal
Orçamento Fiscal e da Seguridade Social
Janeiro a Dezembro 2022/Bimestre Novembro-Dezembro

| | | | | | | | |
|--|-----------------------|--------------------------|---------------|---------------|--------|------------|-----------------------|
| RESERVA DE CONTINGÊNCIA (XXII) | 91.850,00 | - | - | - | - | - | - |
| DESPESA PRIMÁRIA TOTAL (XXIII) = (XV + XXI + XXII) | 50.971.516,03 | 32.419.152,74 | 31.509.086,46 | 30.383.861,97 | 118,85 | 611.472,82 | 611.472,82 |
| RESULTADO PRIMÁRIO - Acima da Linha (XXIV) = [XIIa - (XXIIIa + XXIIIb + XXIIIc)] | | | | | | | 2.773.987,60 |
| META FISCAL PARA O RESULTADO PRIMÁRIO | | | | | | | VALOR CORRENTE |
| Meta fixada no Anexo de Metas Fiscais da LDO para o exercício de referência | | | | | | | 2.954.050,00 |
| JUROS NOMINAIS | | | | | | | Até o Bimestre/2022 |
| | | | | | | | VALOR INCORRIDO |
| Juros, Encargos e Variações Monetárias Ativos (XXV) | | | | | | | 867.968,42 |
| Juros, Encargos e Variações Monetárias Passivos (XXVI) | | | | | | | 115.300,33 |
| RESULTADO NOMINAL - Acima da Linha (XXVII) = XXIV + (XXV - XXVI) | | | | | | | 3.526.655,69 |
| META FISCAL PARA O RESULTADO NOMINAL | | | | | | | VALOR CORRENTE |
| Meta fixada no Anexo de Metas Fiscais da LDO para o exercício de referência | | | | | | | 2.954.050,00 |
| ABAIXO DA LINHA | | | | | | | |
| CÁLCULO DO RESULTADO NOMINAL | SALDO | | | | | | |
| | Em 31/Dez/2021 (a) | Até o 6º Bimestre (b) | | | | | |
| DÍVIDA CONSOLIDADA (XXVIII) | | | | | | | 1.800.000,00 |
| DEDUÇÕES (XXIX) | | | 5.336.653,64 | | | | 7.705.294,67 |
| Disponibilidade de Caixa | | | 5.336.653,64 | | | | 7.705.294,67 |
| Disponibilidade de Caixa Bruta | | | 5.336.772,49 | | | | 7.736.157,64 |
| (-) Restos a Pagar Processados (XXX) | | | 118,85 | | | | - |
| (-) Depósitos Restituíveis e Valores Vinculados | | | - | | | | 30.862,97 |
| Demais Haveres Financeiros | | | - | | | | - |
| DÍVIDA CONSOLIDADA LÍQUIDA (XXXI) = (XXVIII - XXIX) | | | -5.336.653,64 | | | | -5.905.294,67 |
| RESULTADO NOMINAL - Abaixo da Linha (XXXII) = (XXXIa - XXXIb) | | | | | | | 568.641,03 |
| AJUSTE METODOLÓGICO | | | | | | | Até o Bimestre/2022 |
| VARIAÇÃO SALDO RPP = (XXXIII) = (XXXa - XXXb) | | | | | | | 118,85 |
| RECEITA DE ALIENAÇÃO DE INVESTIMENTOS PERMANENTES (IX) | | | | | | | - |
| PASSIVOS RECONHECIDOS NA DC (XXXIV) | | | | | | | - |
| VARIAÇÃO CAMBIAL (XXXV) | | | | | | | - |
| PAGAMENTO DE PRECATORIOS INDEBENTADOS DA DC (XXXVI) | | | | | | | - |
| AJUSTES RELATIVOS AO RPPS (XXXVII) | | | | | | | - |
| OUTROS AJUSTES (XXXVIII) | | | | | | | - |
| RESULTADO NOMINAL AJUSTADO - Abaixo da Linha (XXXIX) = (XXXII - XXXIII - IX + XXIV + XXXV - XXXVI + XXXVII + XXXVIII) | | | | | | | 568.522,18 |
| RESULTADO PRIMÁRIO - Abaixo da Linha (XL) = XXXIX - (XXXV - XXVI) | | | | | | | -184.145,91 |
| INFORMAÇÕES ADICIONAIS | | | | | | | PREVISÃO ORÇAMENTÁRIA |
| SALDO DE EXERCÍCIOS ANTERIORES | | | | | | | 2.325.271,44 |
| Recursos Arrecadados em Exercícios Anteriores - RPPS | | | | | | | - |
| Superávit Financeiro Utilizado para Abertura e Reabertura de Créditos Adicionais | | | | | | | 2.325.271,44 |
| RESERVA ORÇAMENTÁRIA DO RPPS | | | | | | | - |


Catiana Neri Lopes
CONTADORA
CRC-PR 070134/O-5
CPF 066.508.679-26


MARIO WEBER
PREFEITO


Tadeu Ferrreira de Albuquerque
Controlador Interno
Decreto 2527/2017



O Município de Campo Bonito-PR dá garantia da autenticidade deste documento, desde que visualizado através do site <http://www.campobonito.pr.gov.br>
CNPJ Nº 80.869.621/0001-45 - Lei Municipal Nº 1300/2017- Assinatura digital válida em conformidade ao padrão ICP-Brasil

PODER EXECUTIVO

Página: 1 de 1
25/01/2023 10:16:03

Prefeitura Municipal de Campo Bonito - PR
Relatório Resumido da Execução Orçamentária
Demonstrativo dos Restos a Pagar por Poder e Órgão
Orçamentos Fiscal e da Seguridade Social
Janeiro a Dezembro 2022/Bimestre Novembro-Dezembro

RREO - ANEXO 7 (LRF, art.53, inciso V)

R\$ 1,00

| PODER/ÓRGÃO | RESTOS A PAGAR PROCESSADOS | | | | | RESTOS A PAGAR NÃO PROCESSADOS | | | | | Saldo Total | |
|-------------------------------------|------------------------------|-------------------------------|--------|------------|-------|--------------------------------|-------------------------------|------------|------------|------------|-------------|-------|
| | Inscritos | | Pagos | Cancelados | Saldo | Inscritos | | Liquidados | Pagos | Cancelados | | Saldo |
| | Em Exercícios Anteriores (a) | Em 31 de dezembro de 2021 (b) | | | | Em Exercícios Anteriores (f) | Em 31 de dezembro de 2021 (g) | | | | | |
| RESTOS A PAGAR(EXCETO INTRA-ORÇAMEN | - | 118,85 | 118,85 | - | - | 5.234,25 | 619.614,38 | 611.472,82 | 611.472,82 | 13.375,81 | - | - |
| PODER EXECUTIVO | - | 118,85 | 118,85 | - | - | 5.234,25 | 619.614,38 | 611.472,82 | 611.472,82 | 13.375,81 | - | - |
| PODER LEGISLATIVO | - | - | - | - | - | - | - | - | - | - | - | - |
| CÂMARA MUNICIPAL | - | - | - | - | - | - | - | - | - | - | - | - |
| TOTAL (II) = (I+II) | - | 118,85 | 118,85 | - | - | 5.234,25 | 619.614,38 | 611.472,82 | 611.472,82 | 13.375,81 | - | - |

FONTE: GOVBR - Responsabilidade Fiscal, 25/Jan/2023, 10h e 15m.


Catiana Neri Lopes
CONTADORA
CRC-PR 070134/O-5
CPF 066.508.679-26


MÁRIO WEBER
PREFEITO


Tadeu Ferreira de Albuquerque
Controlador Interno
Decreto 2527/2017



O Município de Campo Bonito-PR dá garantia da autenticidade deste documento, desde que visualizado através do site <http://www.campobonito.pr.gov.br>
CNPJ Nº 80.869.621/0001-45 - Lei Municipal Nº 1300/2017- Assinatura digital válida em conformidade ao padrão ICP-Brasil

PODER EXECUTIVO

Prefeitura Municipal de Campo Bonito-PR
RELATÓRIO RESUMIDO DA EXECUÇÃO ORÇAMENTÁRIA
DEMONSTRATIVO DAS RECEITAS E DESPESAS COM MANUTENÇÃO E DESENVOLVIMENTO DO ENSINO - MDE
ORÇAMENTO FISCAL E DA SEGURIDADE SOCIAL
Janeiro a Dezembro 2022/Bimestre Novembro-Dezembro

Página 1 de 5

RREO - Anexo 8 (LDB, art. 72)

Em Reais

| RECEITA RESULTANTE DE IMPOSTOS (Arts. 212 e 212-A da Constituição Federal) | | | |
|--|-------------------------|--|---------------|
| RECEITA RESULTANTE DE IMPOSTOS | PREVISÃO ATUALIZADA (a) | RECEITAS REALIZADAS Até o Bimestre (b) | |
| 1- RECEITA DE IMPOSTOS | 1.335.000,00 | | 1.480.848,16 |
| 1.1- Receita Resultante do Imposto sobre a Propriedade Predial e Territorial Urbana – IPTU | 151.000,00 | | 50.659,46 |
| 1.2- Receita Resultante do Imposto sobre Transmissão Inter Vivos – ITBI | 600.000,00 | | 273.869,88 |
| 1.3- Receita Resultante do Imposto sobre Serviços de Qualquer Natureza – ISS | 264.000,00 | | 615.540,73 |
| 1.4- Receita Resultante do Imposto de Renda Retido na Fonte – IRRF | 320.000,00 | | 540.778,09 |
| 2- RECEITA DE TRANSFERÊNCIAS CONSTITUCIONAIS E LEGAIS | 32.169.069,44 | | 26.200.774,35 |
| 2.1- Cota-Parte FPM | 18.059.322,24 | | 16.128.175,26 |
| 2.1.1- Parcela referente à CF, art. 159, I, alínea b | 16.500.000,00 | | 14.763.410,62 |
| 2.1.2- Parcela referente à CF, art. 159, I, alíneas d e e | 1.559.322,24 | | 1.364.764,64 |
| 2.2- Cota-Parte ICMS | 13.506.747,20 | | 8.957.342,07 |
| 2.3- Cota-Parte IPI-Exportação | 98.000,00 | | 102.645,61 |
| 2.4- Cota-Parte ITR | 35.000,00 | | 374.932,27 |
| 2.5- Cota-Parte IPVA | 470.000,00 | | 637.679,14 |
| 2.6- Cota-Parte IOF-Ouro | - | | - |
| 2.7- Compensações Financeiras Provenientes de Impostos e Transferências Constitucionais | - | | - |
| 3- TOTAL DA RECEITA RESULTANTE DE IMPOSTOS (1 + 2) | 33.504.069,44 | | 27.681.622,51 |
| 4- TOTAL DESTINADO AO FUNDEB - 20% DE ((2.1.1) + (2.2) + (2.3) + (2.4) + (2.5) + (2.7)) | 6.121.949,44 | | 4.967.201,94 |
| 5- VALOR MÍNIMO A SER APLICADO EM MDE ALEM DO VALOR DESTINADO AO FUNDEB - 5% DE ((2.1.1) + (2.2) + (2.3) + (2.4) + (2.5) + (2.7)) + 25% DE ((1.1) + (1.2) + (1.3) + (1.4) + (2.1.2) + (2.6)) | 2.254.067,92 | | 1.953.203,69 |

| FUNDEB | | | |
|---|-------------------------|--|--------------|
| RECEITAS RECEBIDAS DO FUNDEB NO EXERCÍCIO | PREVISÃO ATUALIZADA (a) | RECEITAS REALIZADAS Até o Bimestre (b) | |
| 6- RECEITAS RECEBIDAS DO FUNDEB | 2.976.000,00 | | 3.028.771,42 |
| 6.1- FUNDEB - Impostos e Transferências de Impostos | 2.976.000,00 | | 3.028.771,42 |
| 6.1.1- Principal | 2.976.000,00 | | 2.972.205,35 |
| 6.1.2- Rendimentos de Aplicação Financeira | - | | 56.566,07 |
| 6.2- FUNDEB - Complementação da União - VAAF | - | | - |
| 6.2.1- Principal | - | | - |
| 6.2.2- Rendimentos de Aplicação Financeira | - | | - |
| 6.3- FUNDEB - Complementação da União - VAAT | - | | - |
| 6.3.1- Principal | - | | - |

FONTE: GOVBR - Responsabilidade Fiscal, 25/Jan/2023, 10h e 26m.



O Município de Campo Bonito-PR dá garantia da autenticidade deste documento, desde que visualizado através do site <http://www.campobonito.pr.gov.br>
CNPJ Nº 80.869.621/0001-45 - Lei Municipal Nº 1300/2017- Assinatura digital válida em conformidade ao padrão ICP-Brasil

PODER EXECUTIVO

Prefeitura Municipal de Campo Bonito-PR
RELATÓRIO RESUMIDO DA EXECUÇÃO ORÇAMENTÁRIA
DEMONSTRATIVO DAS RECEITAS E DESPESAS COM MANUTENÇÃO E DESENVOLVIMENTO DO ENSINO - MDE
ORÇAMENTO FISCAL E DA SEGURIDADE SOCIAL
Janeiro a Dezembro 2022/Bimestre Novembro-Dezembro

Página 2 de 5

RREO - Anexo 8 (LDB,art. 72)

Em Reais

| FUNDEB | | |
|--|-------------------------|--|
| RECEITAS RECEBIDAS DO FUNDEB NO EXERCÍCIO | PREVISÃO ATUALIZADA (a) | RECEITAS REALIZADAS Até o Bimestre (b) |
| 6.3.2- Rendimentos de Aplicação Financeira | - | - |
| 7- RESULTADO LÍQUIDO DAS TRANSFERÊNCIAS DO FUNDEB (6.1.1 - 4)¹ | (3.145.949,44) | (1.994.996,59) |

| RECURSOS RECEBIDOS EM EXERCÍCIOS ANTERIORES E NÃO UTILIZADOS (SUPERÁVIT) | | VALOR |
|--|--|--------------|
| 8- TOTAL DOS RECURSOS DE SUPERÁVIT | | 207.524,80 |
| 8.1- SUPERÁVIT DO EXERCÍCIO IMEDIATAMENTE ANTERIOR | | 207.524,80 |
| 8.2- SUPERÁVIT RESIDUAL DE OUTROS EXERCÍCIOS | | - |
| 9- TOTAL DOS RECURSOS DO FUNDEB DISPONÍVEIS PARA UTILIZAÇÃO (6 + 8) | | 3.236.296,22 |

| DESPESAS COM RECURSOS DO FUNDEB (Por Área de Atuação)² | DOTAÇÃO ATUALIZADA (c) | DESPESAS EMPENHADAS Até o Bimestre (d) | DESPESAS LIQUIDADAS Até o Bimestre (e) | DESPESAS PAGAS Até o Bimestre (f) | INSCRITAS EM RESTOS A PAGAR NÃO PROCESSADOS (g) |
|---|------------------------|--|--|-----------------------------------|---|
| 10- PROFISSIONAIS DA EDUCAÇÃO BÁSICA | 2.659.800,00 | 2.291.444,98 | 2.291.444,98 | 2.291.444,98 | - |
| 10.1- Educação Infantil | 1.221.800,00 | 1.142.411,26 | 1.142.411,26 | 1.142.411,26 | - |
| 10.1.1- Creche | 853.800,00 | 807.586,97 | 807.586,97 | 807.586,97 | - |
| 10.1.2- Pré-escola | 368.000,00 | 334.824,29 | 334.824,29 | 334.824,29 | - |
| 10.2- Ensino Fundamental | 1.438.000,00 | 1.149.033,72 | 1.149.033,72 | 1.149.033,72 | - |
| 11- OUTRAS DESPESAS | 1.003.000,00 | 780.305,66 | 780.305,66 | 780.305,66 | - |
| 11.1- Educação Infantil | 401.000,00 | 292.361,74 | 292.361,74 | 292.361,74 | - |
| 11.1.1- Creche | 276.000,00 | 185.860,11 | 185.860,11 | 185.860,11 | - |
| 11.1.2- Pré-escola | 125.000,00 | 106.501,63 | 106.501,63 | 106.501,63 | - |
| 11.2- Ensino Fundamental | 602.000,00 | 487.943,92 | 487.943,92 | 487.943,92 | - |
| 12- TOTAL DAS DESPESAS COM RECURSOS DO FUNDEB (10 + 11) | 3.662.800,00 | 3.071.750,64 | 3.071.750,64 | 3.071.750,64 | - |

| INDICADORES DO FUNDEB | | | | | |
|--|--|--|-----------------------------------|---|---|
| DESPESAS CUSTEADAS COM RECEITAS DO FUNDEB RECEBIDAS NO EXERCÍCIO | DESPESAS EMPENHADAS Até o Bimestre (d) | DESPESAS LIQUIDADAS Até o Bimestre (e) | DESPESAS PAGAS Até o Bimestre (f) | INSCRITAS EM RESTOS A PAGAR NÃO PROCESSADOS (g) | INSCRITAS EM RESTOS A PAGAR NÃO PROCESSADOS (SEM DISPONIBILIDADE DE CAIXA)³ (h) |
| 13- Total das Despesas do FUNDEB com Profissionais da Educação Básica | 2.291.444,98 | 2.291.444,98 | 2.291.444,98 | - | - |
| 14- Total das Despesas custeadas com FUNDEB - Impostos e Transferências de Impostos | 3.093.395,34 | 3.093.395,34 | 3.093.395,34 | - | - |
| 15- Total das Despesas custeadas com FUNDEB - Complementação da União - VAAF | - | - | - | - | - |
| 16- Total das Despesas custeadas com FUNDEB - Complementação da União - VAAT | - | - | - | - | - |
| 17- Total das Despesas custeadas com FUNDEB - Complementação da União - VAAT Aplicadas na Educação Infantil | - | - | - | - | - |
| 18- Total das Despesas custeadas com FUNDEB - Complementação da União - VAAT Aplicadas em Despesa de Capital | - | - | - | - | - |

FONTE: GOVBR - Responsabilidade Fiscal, 25/Jan/2023, 10h e 26m.



O Município de Campo Bonito-PR dá garantia da autenticidade deste documento, desde que visualizado através do site <http://www.campobonito.pr.gov.br>
CNPJ Nº 80.869.621/0001-45 - Lei Municipal Nº 1300/2017- Assinatura digital válida em conformidade ao padrão ICP-Brasil

PODER EXECUTIVO

Prefeitura Municipal de Campo Bonito-PR
RELATÓRIO RESUMIDO DA EXECUÇÃO ORÇAMENTÁRIA
DEMONSTRATIVO DAS RECEITAS E DESPESAS COM MANUTENÇÃO E DESENVOLVIMENTO DO ENSINO - MDE
ORÇAMENTO FISCAL E DA SEGURIDADE SOCIAL
Janeiro a Dezembro 2022/Bimestre Novembro-Dezembro

Página 3 de 5

RREO - Anexo 8 (LDB,art. 72)

Em Reais

| INDICADORES - Art. 212-A, inciso XI e § 3º - Constituição Federal ¹ | VALOR EXIGIDO (i) | VALOR APLICADO (j) | VALOR CONSIDERADO APÓS DEDUÇÕES (k) | % APLICADO (l) |
|---|----------------------|-----------------------|---|-------------------|
| 19- Mínimo de 70% do FUNDEB na Remuneração dos Profissionais da Educação Básica | 2.120.139,99 | 2.291.444,98 | 2.291.444,98 | 75,66 |
| 20 - Percentual de 50% da Complementação da União ao FUNDEB (VAAT) na Educação Infantil | - | - | - | - |
| 21- Mínimo de 15% da Complementação da União ao FUNDEB - VAAT em Despesas de Capital | - | - | - | - |

| INDICADOR - Art.25, § 3º - Lei nº 14.113, de 2020 - (Máximo de 10% de Superávit) ² | VALOR MÁXIMO PERMITIDO (m) | VALOR NÃO APLICADO (n) | VALOR NÃO APLICADO APÓS AJUSTE (o) | % NÃO APLICADO (p) |
|---|-------------------------------|---------------------------|--|-----------------------|
| 22- Total da Receita Recebida e não Aplicada no Exercício | 302.877,14 | (64.623,92) | (64.623,92) | -2,13 |

| INDICADOR - Art.25, § 3º - Lei nº 14.113, de 2020 - (Aplicação do Superávit de Exercício Anterior) ³ | VALOR DE SUPERÁVIT PERMITIDO NO EXERCÍCIO ANTERIOR (q) | VALOR NÃO APLICADO NO EXERCÍCIO ANTERIOR (r) | VALOR DE SUPERÁVIT APLICADO ATÉ O PRIMEIRO QUADRIMESTRE (s) | VALOR APLICADO ATÉ O PRIMEIRO QUADRIMESTRE QUE INTEGRARÁ O LIMITE CONSTITUCIONAL (t) | VALOR APLICADO APÓS O PRIMEIRO QUADRIMESTRE (u) | VALOR NÃO APLICADO (v) = (r) - (s) - (u) |
|---|--|---|---|--|--|--|
| 23- Total das Despesas do FUNDEB com Profissionais da Educação Básica | - | - | - | - | - | - |
| 23.1- Total das Despesas custeadas com FUNDEB - Impostos e Transferências de Impostos | - | - | - | - | - | - |
| 23.2- Total das Despesas custeadas com FUNDEB - Complementação da União - VAAF | - | - | - | - | - | - |

| DESPESAS COM MANUTENÇÃO E DESENVOLVIMENTO DO ENSINO - MDE - CUSTEADAS COM RECEITA DE IMPOSTOS (EXCETO FUNDEB) | | | | | | |
|--|---------------------------|---|---|--|---|---------------------|
| DESPESAS COM AÇÕES TÍPICAS DE MDE - RECEITAS DE IMPOSTOS - EXCETO FUNDEB (Por Área de Atuação) ⁴ | DOTAÇÃO ATUALIZADA (c) | DESPESAS EMPENHADAS Até o Bimestre (d) | DESPESAS LIQUIDADAS Até o Bimestre (e) | DESPESAS PAGAS Até o Bimestre (f) | INSCRITAS EM RESTOS A PAGAR NÃO PROCESSADOS (g) | |
| 24- EDUCAÇÃO INFANTIL | 339.500,00 | 147.305,59 | 148.410,95 | 151.695,26 | - | |
| 24.1- Creche | 187.000,00 | 93.827,42 | 94.357,15 | 95.644,91 | - | |
| 24.2- Pré-escola | 152.500,00 | 53.478,17 | 54.053,80 | 56.050,35 | - | |
| 25- ENSINO FUNDAMENTAL | 1.881.717,00 | 592.488,05 | 599.540,33 | 634.258,86 | - | |
| 26- TOTAL DAS DESPESAS COM AÇÕES TÍPICAS DE MDE (24 + 25) | 2.221.217,00 | 739.793,64 | 747.951,28 | 785.954,12 | - | |
| APURAÇÃO DAS DESPESAS PARA FINS DE LIMITE MÍNIMO CONSTITUCIONAL | | | | | | |
| 27- TOTAL DAS DESPESAS DE MDE CUSTEADAS COM RECURSOS DE IMPOSTOS (FUNDEB E RECEITA DE IMPOSTOS) = (L14(d ou e) + L26(d ou e) + L23.1(t)) | | | | | | 3.833.188,98 |
| 28 (-) RESULTADO LÍQUIDO DAS TRANSFERÊNCIAS DO FUNDEB = (L7) | | | | | | (1.994.996,59) |
| 29 (-) RESTOS A PAGAR NÃO PROCESSADOS INSCRITOS NO EXERCÍCIO SEM DISPONIBILIDADE FINANCEIRA DE RECURSOS DO FUNDEB IMPOSTOS ⁴ = (L14h) | | | | | | - |
| 30 (-) RESTOS A PAGAR NÃO PROCESSADOS INSCRITOS NO EXERCÍCIO SEM DISPONIBILIDADE FINANCEIRA DE RECURSOS DE IMPOSTOS ⁴ + 7 | | | | | | - |
| 31 (-) CANCELAMENTO, NO EXERCÍCIO, DE RESTOS A PAGAR INSCRITOS SEM DISPONIBILIDADE FINANCEIRA DE RECURSOS DE IMPOSTOS VINCULADOS AO ENSINO | | | | | | 39,55 |
| 32- TOTAL DAS DESPESAS PARA FINS DE LIMITE (27 - (28 + 29 + 30 + 31)) | | | | | | 5.828.146,02 |

| APURAÇÃO DO LIMITE MÍNIMO CONSTITUCIONAL ² + 8 | VALOR EXIGIDO (x) | VALOR APLICADO (w) | % APLICADO (y) |
|---|----------------------|-----------------------|-------------------|
| 33- APLICAÇÃO EM MDE SOBRE A RECEITA RESULTANTE DE IMPOSTOS | 6.920.405,63 | 5.828.146,02 | 21,05 |

FONTE: GOVBR - Responsabilidade Fiscal, 25/Jan/2023, 10h e 26m.



O Município de Campo Bonito-PR dá garantia da autenticidade deste documento, desde que visualizado através do site <http://www.campobonito.pr.gov.br>
CNPJ Nº 80.869.621/0001-45 - Lei Municipal Nº 1300/2017- Assinatura digital válida em conformidade ao padrão ICP-Brasil

PODER EXECUTIVO

Prefeitura Municipal de Campo Bonito-PR
RELATÓRIO RESUMIDO DA EXECUÇÃO ORÇAMENTÁRIA
DEMONSTRATIVO DAS RECEITAS E DESPESAS COM MANUTENÇÃO E DESENVOLVIMENTO DO ENSINO - MDE
ORÇAMENTO FISCAL E DA SEGURIDADE SOCIAL
Janeiro a Dezembro 2022/Bimestre Novembro-Dezembro

Página 4 de 5

RREO - Anexo 8 (LDB,art. 72)

Em Reais

| RESTOS A PAGAR INSCRITOS EM EXERCÍCIOS ANTERIORES COM DISPONIBILIDADE FINANCEIRA DE RECURSOS DE IMPOSTOS E DO FUNDEB* | SALDO INICIAL (z) | RP LIQUIDADOS (aa) | RP PAGOS (ab) | RP CANCELADOS (ac) | SALDO FINAL (ad) = (z) - (ab) - (ac) |
|---|-------------------|--------------------|---------------|--------------------|--------------------------------------|
| 34- RESTOS A PAGAR DE DESPESAS COM MDE | 39,55 | - | - | - | 39,55 |
| 34.1 - Executadas com Recursos de Impostos e Transferências de Impostos | 39,55 | - | - | - | 39,55 |
| 34.2 - Executadas com Recursos do FUNDEB - Impostos | - | - | - | - | - |
| 34.3 - Executadas com Recursos do FUNDEB - Complementação da União (VAAT + VAAF) | - | - | - | - | - |

| OUTRAS INFORMAÇÕES PARA CONTROLE | | | |
|--|-------------------------|--|--|
| RECEITAS ADICIONAIS PARA FINANCIAMENTO DO ENSINO | PREVISÃO ATUALIZADA (a) | RECEITAS REALIZADAS Até o Bimestre (b) | |
| 35- RECEITA DE TRANSFERÊNCIAS DO FNDE (INCLUINDO RENDIMENTOS DE APLICAÇÃO FINANCEIRA) | 556.000,00 | 295.005,27 | |
| 35.1- Salário-Educação | 396.000,00 | 200.347,31 | |
| 35.2- PDDE | - | - | |
| 35.3- PNAE | 105.000,00 | 54.410,54 | |
| 35.4- PNATE | 55.000,00 | 39.493,20 | |
| 35.5- Outras Transferências do FNDE | - | 754,22 | |
| 36- RECEITA DE TRANSFERÊNCIAS DE CONVÊNIOS | - | 190.000,00 | |
| 37- RECEITA DE ROYALTIES DESTINADOS À EDUCAÇÃO | - | - | |
| 38- RECEITA DE OPERAÇÕES DE CRÉDITO VINCULADAS À EDUCAÇÃO | - | - | |
| 39- OUTRAS RECEITAS PARA FINANCIAMENTO DO ENSINO | 150.500,00 | 1.448.126,18 | |
| 40- TOTAL DAS RECEITAS ADICIONAIS PARA FINANCIAMENTO DO ENSINO = (35 + 36 + 37 + 38 + 39) | 706.500,00 | 1.933.131,45 | |

| DESPESAS CUSTEADAS COM RECEITAS ADICIONAIS PARA FINANCIAMENTO DO ENSINO (Por Área de Atuação)* | DOTAÇÃO ATUALIZADA (c) | DESPESAS EMPENHADAS Até o Bimestre (d) | DESPESAS LIQUIDADAS Até o Bimestre (e) | DESPESAS PAGAS Até o Bimestre (f) | INSCRITAS EM RESTOS A PAGAR NÃO PROCESSADOS (g) |
|---|------------------------|--|--|-----------------------------------|---|
| 41- EDUCAÇÃO INFANTIL | 248.000,00 | 178.276,61 | 178.276,61 | 178.276,61 | - |
| 41.1- Creche | 105.000,00 | 82.278,44 | 82.278,44 | 82.278,44 | - |
| 41.2- Pré-escola | 143.000,00 | 95.998,17 | 95.998,17 | 95.998,17 | - |
| 42- ENSINO FUNDAMENTAL | 1.340.500,00 | 938.315,33 | 908.815,33 | 908.815,33 | - |
| 43- ENSINO MÉDIO | - | - | - | - | - |
| 44- ENSINO SUPERIOR | - | - | - | - | - |
| 45- ENSINO PROFISSIONAL NÃO INTEGRADO AO ENSINO REGULAR | - | - | - | - | - |
| 46- TOTAL DAS DESPESAS CUSTEADAS COM RECEITAS ADICIONAIS PARA FINANCIAMENTO DO ENSINO (41+42+43+44+45) | 1.588.500,00 | 1.116.591,94 | 1.087.091,94 | 1.087.091,94 | - |



O Município de Campo Bonito-PR dá garantia da autenticidade deste documento, desde que visualizado através do site <http://www.campobonito.pr.gov.br>
CNPJ Nº 80.869.621/0001-45 - Lei Municipal Nº 1300/2017- Assinatura digital válida em conformidade ao padrão ICP-Brasil

PODER EXECUTIVO

Prefeitura Municipal de Campo Bonito-PR
RELATÓRIO RESUMIDO DA EXECUÇÃO ORÇAMENTÁRIA
DEMONSTRATIVO DAS RECEITAS E DESPESAS COM MANUTENÇÃO E DESENVOLVIMENTO DO ENSINO - MDE
ORÇAMENTO FISCAL E DA SEGURIDADE SOCIAL
Janeiro a Dezembro 2022/Bimestre Novembro-Dezembro

Página 5 de 5

RREO - Anexo 8 (LDB, art. 72)

Em Reais

| TOTAL GERAL DAS DESPESAS COM EDUCAÇÃO | DOTAÇÃO ATUALIZADA (c) | DESPESAS EMPENHADAS Até o Bimestre (d) | DESPESAS LIQUIDADAS Até o Bimestre (e) | DESPESAS PAGAS Até o Bimestre (f) | INSCRITAS EM RESTOS A PAGAR NÃO PROCESSADOS (g) |
|---|------------------------|--|--|-----------------------------------|---|
| 47- TOTAL GERAL DAS DESPESAS COM EDUCAÇÃO (12 + 26 + 46) | 12.361.581,70 | 7.842.902,27 | 7.638.882,82 | 7.638.882,82 | - |
| 47.1- Despesas Correntes | 10.840.881,70 | 7.136.560,40 | 7.076.740,67 | 7.076.740,67 | - |
| 47.1.1- Pessoal Ativo | 5.605.467,00 | 4.460.099,95 | 4.460.099,95 | 4.460.099,95 | - |
| 47.1.2- Pessoal Inativo | - | - | - | - | - |
| 47.1.3- Transferências às instituições comunitárias, confessionais ou filantrópicas sem fins lucrativos | 16.844,70 | 11.644,70 | 11.644,70 | 11.644,70 | - |
| 47.1.4- Outras Despesas Correntes | 5.218.770,00 | 2.664.815,75 | 2.604.996,02 | 2.604.996,02 | - |
| 47.2- Despesas de Capital | 1.510.700,00 | 706.341,87 | 562.142,15 | 562.142,15 | - |
| 47.2.1- Transferências às instituições comunitárias, confessionais ou filantrópicas sem fins lucrativos | 10.000,00 | 10.000,00 | 10.000,00 | 10.000,00 | - |
| 47.2.2- Outras Despesas de Capital | 1.500.700,00 | 696.341,87 | 552.142,15 | 552.142,15 | - |
| CONTROLE DA DISPONIBILIDADE FINANCEIRA E CONCILIAÇÃO BANCÁRIA | | FUNDEB (ae) | SALÁRIO EDUCAÇÃO (af) | | |
| 48- DISPONIBILIDADE FINANCEIRA EM 31 DE DEZEMBRO DE 2021 | | 207.524,80 | | | 57.968,08 |
| 49- (+) INGRESSO DE RECURSOS ATÉ O BIMESTRE (orçamentário) | | 3.028.771,42 | | | 200.347,31 |
| 50- (-) PAGAMENTOS EFETUADOS ATÉ O BIMESTRE (orçamentário e restos a pagar) | | 3.093.395,34 | | | 233.365,80 |
| 51- (=) DISPONIBILIDADE FINANCEIRA ATÉ O BIMESTRE | | 142.900,88 | | | 24.949,59 |
| 52- (+) AJUSTES POSITIVOS (RETENÇÕES E OUTROS VALORES EXTRAORÇAMENTÁRIOS) | | - | | | - |
| 53- (-) AJUSTES NEGATIVOS (OUTROS VALORES EXTRAORÇAMENTÁRIOS) | | - | | | - |
| 54- (=) SALDO FINANCEIRO CONCILIADO (Saldo Bancário) | | 142.900,88 | | | 24.949,59 |

1 SE RESULTADO LÍQUIDO DA TRANSFERÊNCIA (7) > 0 = ACRÉSCIMO RESULTANTE DAS TRANSFERÊNCIAS DO FUNDEB, SE RESULTADO LÍQUIDO DA TRANSFERÊNCIA (7) < 0 = DECRESCIMO RESULTANTE DAS TRANSFERÊNCIAS DO FUNDEB.

2 Limites mínimos anuais a serem cumpridos no encerramento do exercício.

3 Art. 25, § 3º, Lei 14.113/2020: "Até 10% (dez por cento) dos recursos recebidos à conta dos Fundos, inclusive relativos à complementação da União, nos termos do § 2º do art. 16 desta Lei, poderão ser utilizados no primeiro quadrimestre do exercício imediatamente subsequente, mediante abertura de crédito adicional.

4 Os valores referentes à parcela dos Restos a Pagar inscritos sem disponibilidade financeira vinculada à educação deverão ser informados somente no RREO do último bimestre do exercício.

5 Nos cinco primeiros bimestres do exercício o acompanhamento será feito com base na despesa liquidada. No último bimestre do exercício, o valor deverá corresponder ao total da despesa empenhada.

6 As linhas representam áreas de atuação e não correspondem exatamente às subfunções da Função Educação. As despesas classificadas nas demais subfunções típicas e nas subfunções atípicas deverão ser rateadas para essas áreas de atuação.

7 Valor inscrito em RPNP sem disponibilidade de caixa, que não deve ser considerado na apuração dos indicadores e limites.


Catiana Neri Lopes
CONTADORA
CRC-PR 070134/O-5
CPF 066.508.679-26


MÁRIO WEBER
PREFEITO


Tadeu Ferreira de Albuquerque
Controlador Interno
Decreto 2527/2017



O Município de Campo Bonito-PR dá garantia da autenticidade deste documento, desde que visualizado através do site <http://www.campobonito.pr.gov.br>
CNPJ Nº 80.869.621/0001-45 - Lei Municipal Nº 1300/2017- Assinatura digital válida em conformidade ao padrão ICP-Brasil

PODER EXECUTIVO

Página 1 de 1

PREFEITURA MUNICIPAL DE CAMPO BONITO-PR
RELATÓRIO RESUMIDO DA EXECUÇÃO ORÇAMENTÁRIA
DEMONSTRATIVO DAS RECEITAS DE OPERAÇÕES DE CRÉDITO E DESPESAS DE CAPITAL (REGRA DE OURO)
ORÇAMENTOS FISCAL E DA SEGURIDADE SOCIAL
JANEIRO A DEZEMBRO 2022/BIMESTRE NOVEMBRO-DEZEMBRO

RREO – ANEXO 9 (LRF, art.53, § 1º, inciso I)

Em Reais

| <u>RECEITAS</u> | PREVISÃO ATUALIZADA (a) | RECEITAS REALIZADAS (b) | SALDO NÃO REALIZADO (c) = (a-b) |
|---------------------------------------|----------------------------|----------------------------|------------------------------------|
| RECEITAS DE OPERAÇÕES DE CRÉDITO* (I) | - | 1.800.000,00 | -1.800.000,00 |

| <u>DESPESAS</u> | DOTAÇÃO ATUALIZADA (d) | DESPESAS EMPENHADAS (e) | SALDO NÃO EXECUTADO (f)=(d-e) |
|---|---------------------------|-------------------------------|----------------------------------|
| DESPESAS DE CAPITAL | 15.887.456,90 | 8.598.834,97 | 7.288.621,93 |
| Investimentos | 15.885.456,90 | 8.598.834,97 | 7.286.621,93 |
| Inversões Financeiras | - | - | - |
| Amortização da Dívida | 2.000,00 | - | 2.000,00 |
| (-)Incentivos Fiscais a Contribuinte | - | - | - |
| (-)Incentivos Fiscais a Contribuinte por Instituições Financeiras | - | - | - |
| DESPESAS DE CAPITAL LÍQUIDA (II) | 15.887.456,90 | 8.598.834,97 | 7.288.621,93 |


| | | | |
|---|---------------|--------------|--------------|
| RESULTADO PARA APURAÇÃO DA REGRA DE OURO (III)=(II-I) | 15.887.456,90 | 6.798.834,97 | 9.088.621,93 |
|---|---------------|--------------|--------------|

Notas:

* Operações de Crédito descritas na CF, art. 167, inciso III


Catiana Neri Lopes
CONTADORA
CRC-PR 070134/O-5
CPF 066.508.679-26


MÁRIO WEBER
PREFEITO


Tadeu Ferreira de Albuquerque
Controlador Interno
Decreto 2527/2017



O Município de Campo Bonito-PR dá garantia da autenticidade deste documento, desde que visualizado através do site <http://www.campobonito.pr.gov.br>
CNPJ Nº 80.869.621/0001-45 - Lei Municipal Nº 1300/2017- Assinatura digital válida em conformidade ao padrão ICP-Brasil

PODER EXECUTIVO

Página: 1 de 5
25/01/2023 11:13:00

PREFEITURA MUNICIPAL DE CAMPO BONITO - PR
RELATÓRIO RESUMIDO DA EXECUÇÃO ORÇAMENTÁRIA
**DEMONSTRATIVO DA PROJEÇÃO ATUARIAL DO REGIME PRÓPRIO DE
PREVIDÊNCIA DOS SERVIDORES**
ORÇAMENTOS FISCAL E DA SEGURIDADE SOCIAL
2022 a 2096

RREO – ANEXO 10 (LRF, art. 53, § 1º, inciso II)

Em Reais

| EXERCÍCIO | PLANO PREVIDENCIÁRIO | | | |
|-----------|----------------------|-----------------|----------------|------------------------------------|
| | RECEITAS | DESPESAS | RESULTADO | SALDO FINANCEIRO |
| | PREVIDENCIÁRIAS | PREVIDENCIÁRIAS | PREVIDENCIÁRIO | DO EXERCÍCIO |
| | (a) | (b) | (c)=(a-b) | (d) = ("d"exercício anterior)+(c)) |
| 2021 | - | - | - | - |
| 2022 | - | - | - | - |
| 2023 | - | - | - | - |
| 2024 | - | - | - | - |
| 2025 | - | - | - | - |
| 2026 | - | - | - | - |
| 2027 | - | - | - | - |
| 2028 | - | - | - | - |
| 2029 | - | - | - | - |
| 2030 | - | - | - | - |
| 2031 | - | - | - | - |
| 2032 | - | - | - | - |
| 2033 | - | - | - | - |
| 2034 | - | - | - | - |
| 2035 | - | - | - | - |
| 2036 | - | - | - | - |
| 2037 | - | - | - | - |
| 2038 | - | - | - | - |
| 2039 | - | - | - | - |
| 2040 | - | - | - | - |
| 2041 | - | - | - | - |
| 2042 | - | - | - | - |
| 2043 | - | - | - | - |
| 2044 | - | - | - | - |
| 2045 | - | - | - | - |
| 2046 | - | - | - | - |
| 2047 | - | - | - | - |
| 2048 | - | - | - | - |
| 2049 | - | - | - | - |
| 2050 | - | - | - | - |
| 2051 | - | - | - | - |
| 2052 | - | - | - | - |



O Município de Campo Bonito-PR dá garantia da autenticidade deste documento, desde que visualizado através do site <http://www.campobonito.pr.gov.br>
CNPJ Nº 80.869.621/0001-45 - Lei Municipal Nº 1300/2017- Assinatura digital válida em conformidade ao padrão ICP-Brasil

PODER EXECUTIVO

Página: 2 de 5
25/01/2023 11:13:00

PREFEITURA MUNICIPAL DE CAMPO BONITO - PR
RELATÓRIO RESUMIDO DA EXECUÇÃO ORÇAMENTÁRIA
**DEMONSTRATIVO DA PROJEÇÃO ATUARIAL DO REGIME PRÓPRIO DE
PREVIDÊNCIA DOS SERVIDORES**
ORÇAMENTOS FISCAL E DA SEGURIDADE SOCIAL
2022 a 2096

RREO – ANEXO 10 (LRF, art. 53, § 1º, inciso II)

Em Reais

| EXERCÍCIO | PLANO PREVIDENCIÁRIO | | | |
|-----------|----------------------|-----------------|----------------|-----------------------------------|
| | RECEITAS | DESPESAS | RESULTADO | SALDO FINANCEIRO |
| | PREVIDENCIÁRIAS | PREVIDENCIÁRIAS | PREVIDENCIÁRIO | DO EXERCÍCIO |
| | (a) | (b) | (c)=(a-b) | (d) = ("d"exercício anterior)+(c) |
| 2053 | - | - | - | - |
| 2054 | - | - | - | - |
| 2055 | - | - | - | - |
| 2056 | - | - | - | - |
| 2057 | - | - | - | - |
| 2058 | - | - | - | - |
| 2059 | - | - | - | - |
| 2060 | - | - | - | - |
| 2061 | - | - | - | - |
| 2062 | - | - | - | - |
| 2063 | - | - | - | - |
| 2064 | - | - | - | - |
| 2065 | - | - | - | - |
| 2066 | - | - | - | - |
| 2067 | - | - | - | - |
| 2068 | - | - | - | - |
| 2069 | - | - | - | - |
| 2070 | - | - | - | - |
| 2071 | - | - | - | - |
| 2072 | - | - | - | - |
| 2073 | - | - | - | - |
| 2074 | - | - | - | - |
| 2075 | - | - | - | - |
| 2076 | - | - | - | - |
| 2077 | - | - | - | - |
| 2078 | - | - | - | - |
| 2079 | - | - | - | - |
| 2080 | - | - | - | - |
| 2081 | - | - | - | - |
| 2082 | - | - | - | - |
| 2083 | - | - | - | - |
| 2084 | - | - | - | - |



O Município de Campo Bonito-PR dá garantia da autenticidade deste documento, desde que visualizado através do site <http://www.campobonito.pr.gov.br>
CNPJ Nº 80.869.621/0001-45 - Lei Municipal Nº 1300/2017- Assinatura digital válida em conformidade ao padrão ICP-Brasil

PODER EXECUTIVO

Página: 3 de 5
25/01/2023 11:13:01

PREFEITURA MUNICIPAL DE CAMPO BONITO - PR
RELATÓRIO RESUMIDO DA EXECUÇÃO ORÇAMENTÁRIA
**DEMONSTRATIVO DA PROJEÇÃO ATUARIAL DO REGIME PRÓPRIO DE
PREVIDÊNCIA DOS SERVIDORES**
ORÇAMENTOS FISCAL E DA SEGURIDADE SOCIAL
2022 a 2096

RREO – ANEXO 10 (LRF, art. 53, § 1º, inciso II) Em Reais

| EXERCÍCIO | PLANO PREVIDENCIÁRIO | | | |
|-----------|----------------------|-----------------|----------------|-----------------------------------|
| | RECEITAS | DESPESAS | RESULTADO | SALDO FINANCEIRO |
| | PREVIDENCIÁRIAS | PREVIDENCIÁRIAS | PREVIDENCIÁRIO | DO EXERCÍCIO |
| | (a) | (b) | (c)=(a-b) | (d) = ("d"exercício anterior)+(c) |
| 2085 | - | - | - | - |
| 2086 | - | - | - | - |
| 2087 | - | - | - | - |
| 2088 | - | - | - | - |
| 2089 | - | - | - | - |
| 2090 | - | - | - | - |
| 2091 | - | - | - | - |
| 2092 | - | - | - | - |
| 2093 | - | - | - | - |
| 2094 | - | - | - | - |
| 2095 | - | - | - | - |
| 2096 | - | - | - | - |

| EXERCÍCIO | PLANO FINANCEIRO | | | |
|-----------|------------------|-----------------|----------------|-----------------------------------|
| | RECEITAS | DESPESAS | RESULTADO | SALDO FINANCEIRO |
| | PREVIDENCIÁRIAS | PREVIDENCIÁRIAS | PREVIDENCIÁRIO | DO EXERCÍCIO |
| | (a) | (b) | (c)=(a-b) | (d) = ("d"exercício anterior)+(c) |
| 2021 | - | - | - | - |
| 2022 | - | - | - | - |
| 2023 | - | - | - | - |
| 2024 | - | - | - | - |
| 2025 | - | - | - | - |
| 2026 | - | - | - | - |
| 2027 | - | - | - | - |
| 2028 | - | - | - | - |
| 2029 | - | - | - | - |
| 2030 | - | - | - | - |
| 2031 | - | - | - | - |
| 2032 | - | - | - | - |
| 2033 | - | - | - | - |
| 2034 | - | - | - | - |
| 2035 | - | - | - | - |



O Município de Campo Bonito-PR dá garantia da autenticidade deste documento, desde que visualizado através do site <http://www.campobonito.pr.gov.br>
CNPJ Nº 80.869.621/0001-45 - Lei Municipal Nº 1300/2017- Assinatura digital válida em conformidade ao padrão ICP-Brasil

PODER EXECUTIVO

Página: 4 de 5
25/01/2023 11:13:01

PREFEITURA MUNICIPAL DE CAMPO BONITO - PR
RELATÓRIO RESUMIDO DA EXECUÇÃO ORÇAMENTÁRIA
**DEMONSTRATIVO DA PROJEÇÃO ATUARIAL DO REGIME PRÓPRIO DE
PREVIDÊNCIA DOS SERVIDORES**
ORÇAMENTOS FISCAL E DA SEGURIDADE SOCIAL
2022 a 2096

RREO – ANEXO 10 (LRF, art. 53, § 1º, inciso II)

Em Reais

| EXERCÍCIO | PLANO FINANCEIRO | | | |
|-----------|------------------------|------------------------|-----------------------------|--|
| | RECEITAS | DESPESAS | RESULTADO | SALDO FINANCEIRO |
| | PREVIDENCIÁRIAS (a) | PREVIDENCIÁRIAS (b) | PREVIDENCIÁRIO (c)=(a-b) | DO EXERCÍCIO (d) = ("d"exercício anterior)+(c)) |
| 2036 | - | - | - | - |
| 2037 | - | - | - | - |
| 2038 | - | - | - | - |
| 2039 | - | - | - | - |
| 2040 | - | - | - | - |
| 2041 | - | - | - | - |
| 2042 | - | - | - | - |
| 2043 | - | - | - | - |
| 2044 | - | - | - | - |
| 2045 | - | - | - | - |
| 2046 | - | - | - | - |
| 2047 | - | - | - | - |
| 2048 | - | - | - | - |
| 2049 | - | - | - | - |
| 2050 | - | - | - | - |
| 2051 | - | - | - | - |
| 2052 | - | - | - | - |
| 2053 | - | - | - | - |
| 2054 | - | - | - | - |
| 2055 | - | - | - | - |
| 2056 | - | - | - | - |
| 2057 | - | - | - | - |
| 2058 | - | - | - | - |
| 2059 | - | - | - | - |
| 2060 | - | - | - | - |
| 2061 | - | - | - | - |
| 2062 | - | - | - | - |
| 2063 | - | - | - | - |
| 2064 | - | - | - | - |
| 2065 | - | - | - | - |
| 2066 | - | - | - | - |
| 2067 | - | - | - | - |



O Município de Campo Bonito-PR dá garantia da autenticidade deste documento, desde que visualizado através do site <http://www.campobonito.pr.gov.br>
CNPJ Nº 80.869.621/0001-45 - Lei Municipal Nº 1300/2017- Assinatura digital válida em conformidade ao padrão ICP-Brasil

PODER EXECUTIVO

Página: 5 de 5
25/01/2023 11:13:01

PREFEITURA MUNICIPAL DE CAMPO BONITO - PR
RELATÓRIO RESUMIDO DA EXECUÇÃO ORÇAMENTÁRIA
**DEMONSTRATIVO DA PROJEÇÃO ATUARIAL DO REGIME PRÓPRIO DE
PREVIDÊNCIA DOS SERVIDORES**
ORÇAMENTOS FISCAL E DA SEGURIDADE SOCIAL
2022 a 2096

RREO – ANEXO 10 (LRF, art. 53, § 1º, inciso II)

Em Reais

| EXERCÍCIO | PLANO FINANCEIRO | | | |
|-----------|------------------|-----------------|----------------|------------------------------------|
| | RECEITAS | DESPESAS | RESULTADO | SALDO FINANCEIRO |
| | PREVIDENCIÁRIAS | PREVIDENCIÁRIAS | PREVIDENCIÁRIO | DO EXERCÍCIO |
| | (a) | (b) | (c)=(a-b) | (d) = ("d"exercício anterior)+(c)) |
| 2068 | - | - | - | - |
| 2069 | - | - | - | - |
| 2070 | - | - | - | - |
| 2071 | - | - | - | - |
| 2072 | - | - | - | - |
| 2073 | - | - | - | - |
| 2074 | - | - | - | - |
| 2075 | - | - | - | - |
| 2076 | - | - | - | - |
| 2077 | - | - | - | - |
| 2078 | - | - | - | - |
| 2079 | - | - | - | - |
| 2080 | - | - | - | - |
| 2081 | - | - | - | - |
| 2082 | - | - | - | - |
| 2083 | - | - | - | - |
| 2084 | - | - | - | - |
| 2085 | - | - | - | - |
| 2086 | - | - | - | - |
| 2087 | - | - | - | - |
| 2088 | - | - | - | - |
| 2089 | - | - | - | - |
| 2090 | - | - | - | - |
| 2091 | - | - | - | - |
| 2092 | - | - | - | - |
| 2093 | - | - | - | - |
| 2094 | - | - | - | - |
| 2095 | - | - | - | - |
| 2096 | - | - | - | - |


Catiana Neri Lopes
CONTADORA
CRC-PR 070134/O-5
CPF 066.508.679-26


MÁRIO WEBER
PREFEITO


Tadeu Ferreira de Albuquerque
Controlador Interno
Decreto 2527/2017



O Município de Campo Bonito-PR dá garantia da autenticidade deste documento, desde que visualizado através do site <http://www.campobonito.pr.gov.br>
CNPJ Nº 80.869.621/0001-45 - Lei Municipal Nº 1300/2017- Assinatura digital válida em conformidade ao padrão ICP-Brasil

PODER EXECUTIVO

Página: 1 de 1
25/01/2023 11:16:29

PREFEITURA MUNICIPAL DE CAMPO BONITO - PR
RELATÓRIO RESUMIDO DA EXECUÇÃO ORÇAMENTÁRIA
DEMONSTRATIVO DA RECEITA DE ALIENAÇÃO DE ATIVOS E APLICAÇÃO DOS RECURSOS
ORÇAMENTOS FISCAL E DA SEGURIDADE SOCIAL
JANEIRO A DEZEMBRO 2022/BIMESTRE NOVEMBRO-DEZEMBRO
RREO - ANEXO 11 (LRF, art. 53, § 1º, inciso III)

| RECEITAS | PREVISÃO ATUALIZADA (a) | RECEITAS REALIZADAS (b) | | | | | Em Reais SALDO (c)=(a-b) |
|--|----------------------------|----------------------------|--|--|--|------|--------------------------------|
| RECEITAS DE ALIENAÇÃO DE ATIVOS (I) | 15.000,00 | | | | | 0,04 | 14.999,96 |
| Receita de Alienação de Bens Móveis | 15.000,00 | | | | | - | 15.000,00 |
| Receita de Alienação de Bens Imóveis | - | | | | | - | - |
| Receita de Alienação de Bens Intangíveis | - | | | | | - | - |
| Receita de Rendimentos de Aplicações Financeiras | - | | | | | 0,04 | -0,04 |

| DESPESAS | DOTAÇÃO ATUALIZADA (d) | DESPESAS EMPENHADAS (e) | DESPESAS LIQUIDADAS (f) | DESPESAS PAGAS (g) | DESPESAS INSCRITAS EM RESTOS A PAGAR NÃO PROCESSADOS (h) | PAGAMENTO DE RESTOS A PAGAR (i) | SALDO (j)=(d-e) |
|---|---------------------------|-------------------------------|-------------------------------|--------------------------|---|---------------------------------------|--------------------|
| APLICAÇÃO DOS RECURSOS DA ALIENAÇÃO DE ATIVOS | - | - | - | - | - | - | - |
| Despesas de Capital | - | - | - | - | - | - | - |
| Investimentos | - | - | - | - | - | - | - |
| Inversões Financeiras | - | - | - | - | - | - | - |
| Amortização da Dívida | - | - | - | - | - | - | - |
| Despesas Correntes dos Regimes de Previdência | - | - | - | - | - | - | - |
| Regime Próprio dos Servidores Públicos | - | - | - | - | - | - | - |

| SALDO FINANCEIRO A APLICAR | 2021 (i) | 2022 (j) = (lb - (IIf + IIg)) | SALDO ATUAL (k) = (III + IIIj) |
|----------------------------|-------------|----------------------------------|-----------------------------------|
| VALOR (III) | | | 0,04 |

FONTE: GOVBR - Responsabilidade Fiscal, 25/Jan/2023, 11h e 15m.


Catiana Neri Lopes
CONTADORA
CRC-PR 070134/O-5
CPF 066.508.679-26


MARIO WEBER
PREFEITO


Tadeu Ferreira de Albuquerque
Controlador Interno
Decreto 2527/2017



O Município de Campo Bonito-PR dá garantia da autenticidade deste documento, desde que visualizado através do site <http://www.campobonito.pr.gov.br>
CNPJ Nº 80.869.621/0001-45 - Lei Municipal Nº 1300/2017- Assinatura digital válida em conformidade ao padrão ICP-Brasil

PODER EXECUTIVO

Prefeitura Municipal de Campo Bonito-PR
Relatório Resumido da Execução Orçamentária
Demonstrativo das Receitas e Despesas com Ações e Serviços Públicos de Saúde
Orçamento Fiscal e da Seguridade Social
Janeiro a Dezembro 2022/Meses Janeiro-Dezembro

Página 1 de 5

RREO – ANEXO XII (LC nº 141/2012 art.35)

| RECEITAS RESULTANTES DE IMPOSTOS E TRANSFERÊNCIAS CONSTITUCIONAIS E LEGAIS | PREVISÃO INICIAL | PREVISÃO ATUALIZADA (a) | RECEITAS REALIZADAS | |
|--|----------------------|----------------------------|----------------------|---------------|
| | | | Até o Bimestre (b) | % (b/a) x 100 |
| RECEITA DE IMPOSTOS (I) | 1.335.000,00 | 1.335.000,00 | 1.480.848,16 | 110,92 |
| Receita Resultante do Imposto Predial e Territorial Urbano - IPTU | 151.000,00 | 151.000,00 | 50.859,46 | 33,55 |
| IPTU | 108.000,00 | 108.000,00 | 46.985,16 | 43,50 |
| Multas, Juros de Mora, Dívida Ativa e Outros Encargos do IPTU | 43.000,00 | 43.000,00 | 3.874,30 | 8,54 |
| Receita Resultante do Imposto sobre Transmissão Inter Vivos - ITBI | 600.000,00 | 600.000,00 | 273.869,88 | 45,64 |
| ITBI | 600.000,00 | 600.000,00 | 273.869,88 | 45,64 |
| Multas, Juros de Mora, Dívida Ativa e Outros Encargos do ITBI | - | - | - | - |
| Receita Resultante do Imposto sobre Serviços de Qualquer Natureza - ISS | 264.000,00 | 264.000,00 | 615.540,73 | 233,16 |
| ISS | 250.000,00 | 250.000,00 | 558.070,10 | 223,23 |
| Multas, Juros de Mora, Dívida Ativa e Outros Encargos do ISS | 14.000,00 | 14.000,00 | 57.470,63 | 410,50 |
| Receita Resultante do Imposto sobre a Renda e Proventos de Qualquer Natureza Retido na Fonte - IRRF | 320.000,00 | 320.000,00 | 540.778,09 | 168,99 |
| RECEITA DE TRANSFERÊNCIAS CONSTITUCIONAIS E LEGAIS (II) | 30.661.747,20 | 30.661.747,20 | 24.836.009,71 | 81,00 |
| Cota-Parte FPM | 16.500.000,00 | 16.500.000,00 | 14.763.410,62 | 89,48 |
| Cota-Parte ITR | 35.000,00 | 35.000,00 | 374.932,27 | 1.071,24 |
| Cota-Parte IPVA | 470.000,00 | 470.000,00 | 637.679,14 | 135,68 |
| Cota-Parte ICMS | 13.506.747,20 | 13.506.747,20 | 8.957.342,07 | 66,32 |
| Cota-Parte IPI-Exportação | 98.000,00 | 98.000,00 | 102.645,61 | 104,74 |
| Compensações Financeiras Provenientes de Impostos e Transferências Constitucionais | 52.000,00 | 52.000,00 | - | - |
| Desoneração ICMS - LC 87/1996 | 52.000,00 | 52.000,00 | - | - |
| Outras | - | - | - | - |
| TOTAL DAS RECEITAS RESULTANTES DE IMPOSTOS E TRANSFERÊNCIAS CONSTITUCIONAIS E LEGAIS - (III) = (I) + (II) | 31.996.747,20 | 31.996.747,20 | 26.316.857,87 | 82,25 |

| DESPESAS COM AÇÕES E SERVIÇOS PÚBLICOS DE SAÚDE (ASPS) – POR SUBFUNÇÃO E CATEGORIA ECONÔMICA | DOTAÇÃO INICIAL | DOTAÇÃO ATUALIZADA (c) | DESPESAS EMPENHADAS | | DESPESAS LIQUIDADAS | | DESPESAS PAGAS | | Inscritas em Restos a Pagar não Processados (g) |
|--|-----------------|------------------------|---------------------|---------------|---------------------|---------------|--------------------|---------------|---|
| | | | Até o bimestre (d) | % (d/c) x 100 | Até o bimestre (e) | % (e/c) x 100 | Até o bimestre (f) | % (f/c) x 100 | |
| ATENÇÃO BÁSICA (IV) | 8.308.289,00 | 11.274.844,92 | 8.116.485,82 | 71,99 | 8.102.324,61 | 71,86 | 8.102.244,01 | 71,86 | 14.161,21 |
| Despesas Correntes | 7.551.289,00 | 8.162.844,92 | 5.953.699,48 | 72,94 | 5.939.538,27 | 72,76 | 5.939.457,67 | 72,76 | 14.161,21 |
| Despesas de Capital | 757.000,00 | 3.112.000,00 | 2.162.786,34 | 69,50 | 2.162.786,34 | 69,50 | 2.162.786,34 | 69,50 | - |
| ASSISTÊNCIA HOSPITALAR E AMBULATORIAL (V) | - | - | - | - | - | - | - | - | - |
| Despesas Correntes | - | - | - | - | - | - | - | - | - |
| Despesas de Capital | - | - | - | - | - | - | - | - | - |
| SUPORTE PROFILÁTICO E TERAPÊUTICO (VI) | - | - | - | - | - | - | - | - | - |
| Despesas Correntes | - | - | - | - | - | - | - | - | - |
| Despesas de Capital | - | - | - | - | - | - | - | - | - |
| VIGILÂNCIA SANITÁRIA (VII) | 202.500,00 | 336.500,00 | 247.881,77 | 73,66 | 247.881,77 | 73,66 | 247.881,77 | 73,66 | - |
| Despesas Correntes | 202.500,00 | 336.500,00 | 247.881,77 | 73,66 | 247.881,77 | 73,66 | 247.881,77 | 73,66 | - |
| Despesas de Capital | - | - | - | - | - | - | - | - | - |

FONTE: GOVBR - Responsabilidade Fiscal, 25/Jan/2023, 11h e 21m.



O Município de Campo Bonito-PR dá garantia da autenticidade deste documento, desde que visualizado através do site <http://www.campobonito.pr.gov.br>
CNPJ Nº 80.869.621/0001-45 - Lei Municipal Nº 1300/2017- Assinatura digital válida em conformidade ao padrão ICP-Brasil

PODER EXECUTIVO

Prefeitura Municipal de Campo Bonito-PR
Relatório Resumido da Execução Orçamentária
Demonstrativo das Receitas e Despesas com Ações e Serviços Públicos de Saúde
Orçamento Fiscal e da Seguridade Social
Janeiro a Dezembro 2022/Meses Janeiro-Dezembro

Página 2 de 5

RREO – ANEXO XII (LC nº 141/2012 art.35)

| DESPESAS COM AÇÕES E SERVIÇOS PÚBLICOS DE SAÚDE (ASPS) – POR SUBFUNÇÃO E CATEGORIA ECONÔMICA | DOTAÇÃO INICIAL | DOTAÇÃO ATUALIZADA (c) | DESPESAS EMPENHADAS | | DESPESAS LIQUIDADAS | | DESPESAS PAGAS | | Inscritas em Restos a Pagar não Processados (g) |
|--|-----------------|------------------------|---------------------|---------------|---------------------|---------------|--------------------|---------------|---|
| | | | Até o bimestre (d) | % (d/c) x 100 | Até o bimestre (e) | % (e/c) x 100 | Até o bimestre (f) | % (f/c) x 100 | |
| VIGILÂNCIA EPIDEMIOLÓGICA (VIII) | - | - | - | - | - | - | - | - | - |
| Despesas Correntes | - | - | - | - | - | - | - | - | - |
| Despesas de Capital | - | - | - | - | - | - | - | - | - |
| ALIMENTAÇÃO E NUTRIÇÃO (IX) | - | - | - | - | - | - | - | - | - |
| Despesas Correntes | - | - | - | - | - | - | - | - | - |
| Despesas de Capital | - | - | - | - | - | - | - | - | - |
| OUTRAS SUBFUNÇÕES (X) | - | - | - | - | - | - | - | - | - |
| Despesas Correntes | - | - | - | - | - | - | - | - | - |
| Despesas de Capital | - | - | - | - | - | - | - | - | - |
| TOTAL (XI) = (IV + V + VI + VII + VIII + IX + X) | 8.510.789,00 | 11.611.344,92 | 8.364.367,59 | 72,04 | 8.350.206,38 | 71,91 | 8.350.125,78 | 71,91 | 14.161,21 |

| APURAÇÃO DO CUMPRIMENTO DO LIMITE MÍNIMO PARA APLICAÇÃO EM ASPS | DESPESAS EMPENHADAS (d) | DESPESAS LIQUIDADAS (e) | DESPESAS PAGAS (f) |
|---|-------------------------|-------------------------|--------------------|
| Total das Despesas com ASPS (XII) = (XI) | 8.364.367,59 | 8.350.206,38 | 8.350.125,78 |
| (-) Restos a Pagar Não Processados Inscritos Indevidamente no Exercício sem Disponibilidade Financeira (XIII) ¹ | - | - | - |
| (-) Despesas Custeadas com Recursos Vinculados à Parcela do Percentual Mínimo que não foi Aplicada em Exercícios Anteriores (XIV) ² | - | - | - |
| (-) Despesas Custeadas com Disponibilidade de Caixa Vinculada aos Restos a Pagar Cancelados (XV) ² | - | - | - |
| (=) VALOR APLICADO EM ASPS (XVI) = (XII - XIII - XIV - XV) | 8.364.367,59 | 8.350.206,38 | 8.350.125,78 |
| Despesa Mínima a ser Aplicada em ASPS (XVII) = (III) x 15% (LC 141/2012) | - | - | 3.947.528,88 |
| Despesa Mínima a ser Aplicada em ASPS (XVII) = (III) x % (Lei Orgânica Municipal) | - | - | 3.947.528,88 |
| Diferença entre o Valor Aplicado e a Despesa Mínima a ser Aplicada (XVIII) = (XVI) (d ou e) - (XVII) ¹ | 4.416.838,91 | - | 4.402.597,10 |
| Limite não Cumprido (XIX) = (XVIII) (Quando valor for inferior a zero) | - | - | - |
| PERCENTUAL DA RECEITA, DE IMPOSTOS E TRANSFERÊNCIAS CONSTITUCIONAIS E LEGAIS APLICADO EM ASPS (XVI / III)*100 (mínimo de 15% conforme LC nº 141/2012 ou % da Lei Orgânica Municipal) | 31,78 | - | - |

| CONTROLE DO VALOR REFERENTE AO PERCENTUAL MÍNIMO NÃO CUMPRIDO EM EXERCÍCIOS ANTERIORES PARA FINS DE APLICAÇÃO DOS RECURSOS VINCULADOS CONFORME ARTIGOS 25 E 26 DA LC 141/2012 | Saldo Inicial (no exercício atual) (h) | LIMITE NÃO CUMPRIDO | | | Saldo Final (não aplicado) ¹ (j) = (h - (i ou j)) |
|---|--|---|----------------|-----------|--|
| | | Despesas Custeadas no Exercício de Referência | | | |
| | | Empenhadas (i) | Liquidadas (j) | Pagas (k) | |
| Diferença de limite não cumprido em 2021 | - | - | - | - | - |
| Diferença de limite não cumprido em 2020 | - | - | - | - | - |
| Diferença de limite não cumprido em Exercícios Anteriores | - | - | - | - | - |
| TOTAL DA DIFERENÇA DE LIMITE NÃO CUMPRIDO EM EXERCÍCIOS ANTERIORES (XX) | - | - | - | - | - |



O Município de Campo Bonito-PR dá garantia da autenticidade deste documento, desde que visualizado através do site <http://www.campobonito.pr.gov.br>
CNPJ Nº 80.869.621/0001-45 - Lei Municipal Nº 1300/2017- Assinatura digital válida em conformidade ao padrão ICP-Brasil

PODER EXECUTIVO

Prefeitura Municipal de Campo Bonito-PR
Relatório Resumido da Execução Orçamentária
Demonstrativo das Receitas e Despesas com Ações e Serviços Públicos de Saúde
Orçamento Fiscal e da Seguridade Social
Janeiro a Dezembro 2022/Meses Janeiro-Dezembro

Página 3 de 5

RREO – ANEXO XII (LC nº 141/2012 art.35)

| EXECUÇÃO DE RESTOS A PAGAR | | | | | | | | | | |
|----------------------------|---|---|---|---------------------------------------|---|--|-----------------------|-------------------------|--|--|
| EXERCÍCIO DO EMPENHO | Valor Mínimo para aplicação em ASPS (m) | Valor aplicado em ASPS no exercício (n) | Valor aplicado além do limite mínimo (o) = (n - m), se < 0, então (o) = 0 | Total inscrito em RP no exercício (p) | RPNP Inscritos Indevidamente no Exercício sem Disponibilidade Financeira q = (XIIIId) | Valor inscrito em RP considerado no Limite (r) = (p - (o + q)) se < 0, então (r) = (0) | Total de RP pagos (s) | Total de RP a pagar (t) | Total de RP cancelados ou prescritos (u) | Diferença entre o valor aplicado além do limite e o total de RP cancelados (v) = ((o + q) - u) |
| Empenhos de 2022 | 3.947.528,68 | 8.364.387,59 | 4.416.838,91 | - | - | - | - | - | - | 4.416.838,91 |
| Empenhos de 2021 | - | - | - | - | - | - | - | - | - | - |
| Empenhos de 2020 | - | - | - | - | - | - | - | - | - | - |
| Empenhos de 2019 | - | - | - | - | - | - | - | - | - | - |
| Empenhos de 2018 | - | - | - | - | - | - | - | - | - | - |
| Empenhos de 2017 | - | - | - | - | - | - | - | - | - | - |
| Empenhos de 2016 | - | - | - | - | - | - | - | - | - | - |
| Empenhos de 2015 | - | - | - | - | - | - | - | - | - | - |
| Empenhos de 2014 | - | - | - | - | - | - | - | - | - | - |
| Empenhos de 2013 | - | - | - | - | - | - | - | - | - | - |

| | |
|--|---|
| TOTAL DOS RESTOS A PAGAR CANCELADOS OU PRESCRITOS ATÉ O FINAL DO EXERCÍCIO ATUAL QUE AFETARAM O CUMPRIMENTO DO LIMITE (XXI) | - |
| TOTAL DOS RESTOS A PAGAR CANCELADOS OU PRESCRITOS ATÉ O FINAL DO EXERCÍCIO ANTERIOR QUE AFETARAM O CUMPRIMENTO DO LIMITE (XXII) | - |
| TOTAL DOS RESTOS A PAGAR CANCELADOS OU PRESCRITOS NO EXERCÍCIO ATUAL QUE AFETARAM O CUMPRIMENTO DO LIMITE (XXIII) = (XXI - XXII) | - |

| CONTROLE DE RESTOS A PAGAR CANCELADOS OU PRESCRITOS CONSIDERADOS PARA FINS DE APLICAÇÃO DA DISPONIBILIDADE DE CAIXA CONFORME ARTIGO 248 1º e 2º DA LC 141/2012 | RESTOS A PAGAR CANCELADOS OU PRESCRITOS | | | | |
|--|---|---|----------------|-----------|---|
| | Saldo Inicial (w) | Despesas Custeadas no Exercício de Referência | | | Saldo Final (não aplicado)1 (za) = (w - (x ou y)) |
| | | Empenhadas (x) | Liquidadas (y) | Pagas (z) | |
| Restos a pagar cancelados ou prescritos em 2021 a serem compensados (XXIV) | - | - | - | - | - |
| Restos a pagar cancelados ou prescritos em 2020 a serem compensados (XXV) | - | - | - | - | - |
| Restos a pagar cancelados ou prescritos em exercícios anteriores a serem compensados (XXVI) | 1.630,67 | - | - | - | 1.630,67 |
| TOTAL DE RESTOS A PAGAR CANCELADOS OU PRESCRITOS A COMPENSAR (XXVII) | 1.630,67 | - | - | - | 1.630,67 |

| RECEITAS ADICIONAIS PARA O FINANCIAMENTO DA SAÚDE NÃO COMPUTADAS NO CÁLCULO DO MÍNIMO | PREVISÃO INICIAL | PREVISÃO ATUALIZADA (a) | RECEITAS REALIZADAS | |
|---|------------------|-------------------------|---------------------|---------------|
| | | | Até o Bimestre (b) | % (b/a) x 100 |
| RECEITAS DE TRANSFERÊNCIAS PARA A SAÚDE (XXVIII) | 2.292.300,00 | 2.292.300,00 | 3.047.298,48 | 132,94 |
| Proveniente da União | 2.005.200,00 | 2.005.200,00 | 889.765,72 | 44,37 |
| Proveniente dos Estados | 287.100,00 | 287.100,00 | 2.157.532,76 | 751,49 |
| Proveniente de outros Municípios | - | - | - | - |
| RECEITA DE OPERAÇÕES DE CRÉDITO INTERNAS E EXTERNAS VINCULADAS A SAÚDE (XXIX) | - | - | - | - |
| OUTRAS RECEITAS (XXX) | - | - | - | - |



O Município de Campo Bonito-PR dá garantia da autenticidade deste documento, desde que visualizado através do site <http://www.campobonito.pr.gov.br>
CNPJ Nº 80.869.621/0001-45 - Lei Municipal Nº 1300/2017- Assinatura digital válida em conformidade ao padrão ICP-Brasil

PODER EXECUTIVO

Prefeitura Municipal de Campo Bonito-PR
Relatório Resumido da Execução Orçamentária
Demonstrativo das Receitas e Despesas com Ações e Serviços Públicos de Saúde
Orçamento Fiscal e da Seguridade Social
Janeiro a Dezembro 2022/Meses Janeiro-Dezembro

Página 4 de 5

RREO – ANEXO XII (LC nº 141/2012 art.35)

| RECEITAS ADICIONAIS PARA O FINANCIAMENTO DA SAÚDE NÃO COMPUTADAS NO CÁLCULO DO MÍNIMO | PREVISÃO INICIAL | PREVISÃO ATUALIZADA (a) | RECEITAS REALIZADAS | |
|---|------------------|----------------------------|---------------------|---------------|
| | | | Até o Bimestre (b) | % (b/a) x 100 |
| TOTAL DE RECEITAS ADICIONAIS PARA FINANCIAMENTO DA SAÚDE (XXXI) = (XXVIII + XXIX + XXX) | 2.292.300,00 | 2.292.300,00 | 3.047.298,48 | 132,94 |

| DESPESAS COM SAÚDE NÃO COMPUTADAS NO CÁLCULO DO MÍNIMO | | | | | | | | | |
|---|-----------------|------------------------|---------------------|---------------|---------------------|---------------|--------------------|---------------|---|
| DESPESAS COM SAÚDE POR SUBFUNÇÕES E CATEGORIA ECONÔMICA NÃO COMPUTADAS NO CÁLCULO DO MÍNIMO | DOTAÇÃO INICIAL | DOTAÇÃO ATUALIZADA (c) | DESPESAS EMPENHADAS | | DESPESAS LIQUIDADAS | | DESPESAS PAGAS | | Inscritas em Restos a Pagar não Processados (g) |
| | | | Até o bimestre (d) | % (d/c) x 100 | Até o bimestre (e) | % (e/c) x 100 | Até o bimestre (f) | % (f/c) x 100 | |
| ATENÇÃO BÁSICA (XXXII) | - | 735.257,60 | 689.625,00 | 93,79 | 689.625,00 | 93,79 | 689.625,00 | 93,79 | - |
| Despesas Correntes | - | 735.257,60 | 689.625,00 | 93,79 | 689.625,00 | 93,79 | 689.625,00 | 93,79 | - |
| Despesas de Capital | - | - | - | - | - | - | - | - | - |
| ASSISTÊNCIA HOSPITALAR E AMBULATORIAL (XXXIII) | - | - | - | - | - | - | - | - | - |
| Despesas Correntes | - | - | - | - | - | - | - | - | - |
| Despesas de Capital | - | - | - | - | - | - | - | - | - |
| SUORTE PROFILÁTICO E TERAPÊUTICO (XXXIV) | - | - | - | - | - | - | - | - | - |
| Despesas Correntes | - | - | - | - | - | - | - | - | - |
| Despesas de Capital | - | - | - | - | - | - | - | - | - |
| VIGILÂNCIA SANITÁRIA (XXXV) | - | - | - | - | - | - | - | - | - |
| Despesas Correntes | - | - | - | - | - | - | - | - | - |
| Despesas de Capital | - | - | - | - | - | - | - | - | - |
| VIGILÂNCIA EPIDEMIOLÓGICA (XXXVI) | - | - | - | - | - | - | - | - | - |
| Despesas Correntes | - | - | - | - | - | - | - | - | - |
| Despesas de Capital | - | - | - | - | - | - | - | - | - |
| ALIMENTAÇÃO E NUTRIÇÃO (XXXVII) | - | - | - | - | - | - | - | - | - |
| Despesas Correntes | - | - | - | - | - | - | - | - | - |
| Despesas de Capital | - | - | - | - | - | - | - | - | - |
| OUTRAS SUBFUNÇÕES (XXXVIII) | - | - | - | - | - | - | - | - | - |
| Despesas Correntes | - | - | - | - | - | - | - | - | - |

FONTE: GOVBR - Responsabilidade Fiscal, 25/Jan/2023, 11h e 21m.



O Município de Campo Bonito-PR dá garantia da autenticidade deste documento, desde que visualizado através do site <http://www.campobonito.pr.gov.br>
CNPJ Nº 80.869.621/0001-45 - Lei Municipal Nº 1300/2017- Assinatura digital válida em conformidade ao padrão ICP-Brasil

PODER EXECUTIVO

Prefeitura Municipal de Campo Bonito-PR
Relatório Resumido da Execução Orçamentária
Demonstrativo das Receitas e Despesas com Ações e Serviços Públicos de Saúde
Orçamento Fiscal e da Seguridade Social
Janeiro a Dezembro 2022/Meses Janeiro-Dezembro
RREO – ANEXO XII (LC nº 141/2012 art.35)

Página 5 de 5

| DESPESAS COM SAÚDE NÃO COMPUTADAS NO CÁLCULO DO MÍNIMO | | | | | | | | | |
|---|-----------------|------------------------|---------------------|---------------|---------------------|---------------|--------------------|---------------|---|
| DESPESAS COM SAÚDE POR SUBFUNÇÕES E CATEGORIA ECONÔMICA NÃO COMPUTADAS NO CÁLCULO DO MÍNIMO | DOTAÇÃO INICIAL | DOTAÇÃO ATUALIZADA (c) | DESPESAS EMPENHADAS | | DESPESAS LIQUIDADAS | | DESPESAS PAGAS | | Inscritas em Restos a Pagar não Processados (g) |
| | | | Até o bimestre (d) | % (d/c) x 100 | Até o bimestre (e) | % (e/c) x 100 | Até o bimestre (f) | % (f/c) x 100 | |
| Despesas de Capital | - | - | - | - | - | - | - | - | - |
| TOTAL DAS DESPESAS NÃO COMPUTADAS NO CÁLCULO DO MÍNIMO (XXXIX) = (XXXII + XXXIII + XXXIV + XXXV + XXXVI + XXXVII + XXXVIII) | - | 735.257,60 | 689.625,00 | 93,79 | 689.625,00 | 93,79 | 689.625,00 | 93,79 | - |

| DESPESAS TOTAIS COM SAÚDE EXECUTADAS COM RECURSOS PRÓPRIOS E COM RECURSOS TRANSFERIDOS DE OUTROS ENTES | DOTAÇÃO INICIAL | DOTAÇÃO ATUALIZADA (c) | DESPESAS EMPENHADAS | | DESPESAS LIQUIDADAS | | DESPESAS PAGAS | | Inscritas em Restos a Pagar não Processados (g) |
|--|-----------------|------------------------|---------------------|---------------|---------------------|---------------|--------------------|---------------|---|
| | | | Até o bimestre (d) | % (d/c) x 100 | Até o bimestre (e) | % (e/c) x 100 | Até o bimestre (f) | % (f/c) x 100 | |
| ATENÇÃO BÁSICA (XL) = (IV + XXXII) | 8.308.289,00 | 12.010.102,52 | 8.806.110,82 | 73,32 | 8.791.949,61 | 73,20 | 8.791.869,01 | 73,20 | 14.161,21 |
| ASSISTÊNCIA HOSPITALAR E AMBULATORIAL (XLI) = (V + XXXIII) | - | - | - | - | - | - | - | - | - |
| SUORTE PROFILÁTICO E TERAPÊUTICO (XLII) = (VI + XXXIV) | - | - | - | - | - | - | - | - | - |
| VIGILÂNCIA SANITÁRIA (XLIII) = (VII + XXXV) | 202.500,00 | 336.500,00 | 247.881,77 | 73,66 | 247.881,77 | 73,66 | 247.881,77 | 73,66 | - |
| VIGILÂNCIA EPIDEMIOLÓGICA (XLIV) = (VIII + XXXVI) | - | - | - | - | - | - | - | - | - |
| ALIMENTAÇÃO E NUTRIÇÃO (XLV) = (XIX + XXXVII) | - | - | - | - | - | - | - | - | - |
| OUTRAS SUBFUNÇÕES (X) | - | - | - | - | - | - | - | - | - |
| TOTAL DAS DESPESAS COM SAÚDE (XLVII) = (XI + XXXIX) | 8.510.789,00 | 12.346.602,52 | 9.053.992,59 | 73,33 | 9.039.831,38 | 73,22 | 9.039.750,78 | 73,22 | 14.161,21 |
| (-) Despesas executadas com recursos provenientes das transferências de recursos de outros entes* | 2.292.300,00 | 4.862.557,60 | 3.001.023,80 | 61,72 | 2.999.860,55 | 61,69 | 2.999.860,55 | 61,69 | 1.163,25 |
| TOTAL DAS DESPESAS EXECUTADAS COM RECURSOS PRÓPRIOS (XLVIII) | 6.218.489,00 | 7.484.044,92 | 6.052.968,79 | 80,88 | 6.039.970,83 | 80,70 | 6.039.890,23 | 80,70 | 12.997,96 |

Notas:

*Nos cinco primeiros bimestres do exercício, o acompanhamento será feito com base na despesa liquidada. No último bimestre do exercício, o valor deverá corresponder ao total da despesa empenhada.

*Até o exercício de 2018, o controle da execução dos restos a pagar considerava apenas os valores dos restos a pagar não processados (regra antiga). A partir do exercício de 2019, o controle da execução dos restos a pagar considera os restos a pagar processados e não processados (regra nova).

*Essas despesas são consideradas executadas pelo ente transferidor.


Catiana Neri Lopes
CONTADORA
CRG-PR 0701340-5
CPF 086.506.679-26


MÁRIO WEBER
PREFEITO


Tadeu Ferreira de Albuquerque
Controlador Interno
Decreto 2522/2017



O Município de Campo Bonito-PR dá garantia da autenticidade deste documento, desde que visualizado através do site <http://www.campobonito.pr.gov.br>
CNPJ Nº 80.869.621/0001-45 - Lei Municipal Nº 1300/2017- Assinatura digital válida em conformidade ao padrão ICP-Brasil

PODER EXECUTIVO

Página: 1 de 2
25/01/2023 11:25:44

Prefeitura Municipal de Campo Bonito - PR
Relatório Resumido da Execução Orçamentária
Demonstrativo Simplificado do Relatório Resumido da Execução Orçamentária
Orçamentos Fiscal e da Seguridade Social
Janeiro a Dezembro 2022/Bimestre Novembro-Dezembro
RREO - Anexo 14 (LRF, Art. 48)

| BALANÇO ORÇAMENTÁRIO | | Em Reais | | |
|---|-------------------|---|---|----------------------------|
| | | Até o bimestre | | |
| RECEITAS | | | | |
| Previsão Inicial | | | | 40.855.950,00 |
| Previsão Atualizada | | | | 40.855.950,00 |
| Receitas Realizadas | | | | 36.437.409,66 |
| Déficit Orçamentário | | | | - |
| Saldos de Exercícios Anteriores(Utilizados para Créditos Adicionais) | | | | 2.325.271,44 |
| DESPESAS | | | | |
| Dotação Inicial | | | | 36.499.950,00 |
| Dotação Atualizada | | | | 49.787.217,87 |
| Despesas Empenhadas | | | | 34.241.380,42 |
| Despesas Liquidadas | | | | 33.332.897,14 |
| Despesas Pagas | | | | 32.207.672,65 |
| Superávit Orçamentário | | | | 2.196.029,24 |
| DESPESAS POR FUNÇÃO/SUBFUNÇÃO | | Até o bimestre | | |
| Despesas Empenhadas | | | | 34.241.380,42 |
| Despesas Liquidadas | | | | 33.332.897,14 |
| RECEITA CORRENTE LÍQUIDA - RCL | | Até o bimestre | | |
| Receita Corrente Líquida | | | | 30.607.877,20 |
| Receita Corrente Líquida Ajustada para Cálculo dos Limites de Endividamento | | | | 30.607.877,20 |
| Receita Corrente Líquida Ajustada para Cálculo dos Limites da Despesa com Pessoal | | | | 30.607.877,20 |
| RECEITAS E DESPESAS DO REGIME PRÓPRIO DE PREVIDÊNCIA DOS SERVIDORES | | Até o bimestre | | |
| Fundo em Capitalização (PLANO PREVIDENCIÁRIO) | | | | |
| Receitas Previdenciárias Realizadas | | | | 3.814.612,34 |
| Despesas Previdenciárias Empenhadas | | | | 1.569.669,43 |
| Despesas Previdenciárias Liquidadas | | | | 1.569.669,43 |
| Despesas Previdenciárias Pagas | | | | 1.568.457,43 |
| Resultado Previdenciário | | | | 2.244.942,91 |
| Fundo em Repartição (PLANO FINANCEIRO) | | | | |
| Receitas Previdenciárias Realizadas | | | | 0,00 |
| Despesas Previdenciárias Empenhadas | | | | 0,00 |
| Despesas Previdenciárias Liquidadas | | | | 0,00 |
| Despesas Previdenciárias Pagas | | | | 0,00 |
| Resultado Previdenciário | | | | 0,00 |
| RESULTADOS PRIMÁRIO E NOMINAL | | Meta Fixada no Anexo de Metas Fiscais da LDO | Resultado Apurado Até o Bimestre | % em Relação à Meta |
| | | (a) | (b) | (b/a) |
| Resultado Primário | | 2.954.050,00 | 2.774.120,60 | 93,91 |
| Resultado Nominal | | 2.954.050,00 | 3.526.788,69 | 119,39 |
| RESTOS A PAGAR POR PODER E MINISTÉRIO PÚBLICO | | | | |
| | Inscrição | Cancelamento Até o bimestre | Pagamento Até o bimestre | Saldo a Pagar |
| RESTOS A PAGAR PROCESSADOS | | | | |
| | 118,85 | 0,00 | 118,85 | 0,00 |
| <i>Poder Executivo</i> | 118,85 | 0,00 | 118,85 | 0,00 |
| <i>Poder Legislativo</i> | 0,00 | 0,00 | 0,00 | 0,00 |
| RESTOS A PAGAR NÃO-PROCESSADOS | | | | |
| | 624.848,63 | 13.375,81 | 611.472,82 | 0,00 |
| <i>Poder Executivo</i> | 624.848,63 | 13.375,81 | 611.472,82 | 0,00 |
| <i>Poder Legislativo</i> | 0,00 | 0,00 | 0,00 | 0,00 |
| TOTAL | 624.967,48 | 13.375,81 | 611.591,67 | 0,00 |



O Município de Campo Bonito-PR dá garantia da autenticidade deste documento, desde que visualizado através do site <http://www.campobonito.pr.gov.br>
CNPJ Nº 80.869.621/0001-45 - Lei Municipal Nº 1300/2017- Assinatura digital válida em conformidade ao padrão ICP-Brasil

PODER EXECUTIVO

Página: 2 de 2
25/01/2023 11:25:44

Prefeitura Municipal de Campo Bonito - PR
Relatório Resumido da Execução Orçamentária
Demonstrativo Simplificado do Relatório Resumido da Execução Orçamentária
Orçamentos Fiscal e da Seguridade Social
Janeiro a Dezembro 2022/Bimestre Novembro-Dezembro
RREO - Anexo 14 (LRF, Art. 48)

Em Reais

| DESPESAS COM MANUTENÇÃO E DESENVOLVIMENTO DO ENSINO | Valor Apurado Até o Bimestre | Limites Constitucionais Anuais | |
|--|------------------------------|---------------------------------|---------------------------|
| | | % Mínimo a Aplicar no Exercício | % Aplicado Até o Bimestre |
| Mínimo Anual de 25% das Receitas de Impostos na Manutenção e Desenvolvimento do Ensino | 5.828.146,02 | 25% | 21,05 |
| Mínimo Anual de 70% do FUNDEB na Remuneração dos Profissionais da Educação Básica | 2.291.444,98 | 70% | 75,66 |
| Percentual de 50% da Complementação da União ao FUNDEB (VAAT) na Educação Infantil | 0,00 | 50% | 0,00 |
| Mínimo de 15% da Complementação da União ao FUNDEB (VAAT) em Despesas de Capital | 0,00 | 15% | 0,00 |

| RECEITAS DE OPERAÇÕES DE CRÉDITO E DESPESAS DE CAPITAL | Valor apurado até o bimestre | Saldo Não Realizado |
|--|------------------------------|---------------------|
| Receitas de Operações de Crédito | 1.800.000,00 | -1.800.000,00 |
| Despesa de Capital Líquida | 8.598.834,97 | 7.288.621,93 |

| PROJEÇÃO ATUARIAL DOS REGIMES DE PREVIDÊNCIA | Exercício | 10º Exercício | 20º Exercício | 35º Exercício |
|--|-----------|---------------|---------------|---------------|
| Plano Previdenciário | | | | |
| Receitas Previdenciárias | 0,00 | 0,00 | 0,00 | 0,00 |
| Despesas Previdenciárias | 0,00 | 0,00 | 0,00 | 0,00 |
| Resultado Previdenciário | 0,00 | 0,00 | 0,00 | 0,00 |
| Plano Financeiro | | | | |
| Receitas Previdenciárias | 0,00 | 0,00 | 0,00 | 0,00 |
| Despesas Previdenciárias | 0,00 | 0,00 | 0,00 | 0,00 |
| Resultado Previdenciário | 0,00 | 0,00 | 0,00 | 0,00 |

| RECEITA DA ALIENAÇÃO DE ATIVOS E APLICAÇÃO DOS RECURSOS | Valor Apurado no Exercício | Saldo a Realizar |
|---|----------------------------|------------------|
| Receitas da Alienação de Ativos | 0,04 | 14.999,96 |
| Aplicação dos Recursos da Alienação de Ativos | 0,00 | 0,00 |

| DESPESAS COM AÇÕES E SERVIÇOS PÚBLICOS DE SAÚDE | Valor Apurado Até o Bimestre | Limite Constitucional Anual | |
|---|------------------------------|---------------------------------|---------------------------|
| | | % Mínimo a Aplicar no exercício | % Aplicado Até o Bimestre |
| Despesas com Ações e Serviços Públicos de Saúde executadas com recursos de impostos | 8.364.367,59 | 15% | 31,78 |

| DESPESAS DE CARÁTER CONTINUADO DERIVADAS DE PPP | Valor Apurado no Exercício Corrente |
|---|-------------------------------------|
| Total das Despesas Consideradas para o Limite / RCL (%) | 0,00 |


Catiana Neri Lopes
CONTADORA
CRC-PR 070134/O-5
CPF 066.508.679-26


MARIO WEBER
PREFEITO


Tadeu Ferreira de Albuquerque
Controlador Interno
Decreto 2527/2017



O Município de Campo Bonito-PR dá garantia da autenticidade deste documento, desde que visualizado através do site <http://www.campobonito.pr.gov.br>
CNPJ Nº 80.869.621/0001-45 - Lei Municipal Nº 1300/2017- Assinatura digital válida em conformidade ao padrão ICP-Brasil

PODER EXECUTIVO

Página: 1 de 1
25/01/2023 11:22:43

Prefeitura Municipal de Campo Bonito-PR
RELATÓRIO RESUMIDO DA EXECUÇÃO ORÇAMENTÁRIA
DEMONSTRATIVO DAS PARCERIAS PÚBLICO-PRIVADAS
ORÇAMENTOS FISCAL E DA SEGURIDADE SOCIAL
Janeiro a Dezembro 2022/Bimestre Novembro-Dezembro

| IMPACTOS DAS CONTRATAÇÕES DE PPP | | SALDO TOTAL EM 31 DE DEZEMBRO DO EXERCÍCIO ANTERIOR | | SALDO FINAL | | | | | | | | |
|---|--|---|-------------------------|----------------|------|------|------|------|------|------|------|------|
| | | | | Até o Bimestre | | | | | | | | |
| TOTAL DE ATIVOS | | | | | | | | | | | | |
| Ativos Constituídos pela SPE | | | | | | | | | | | | |
| TOTAL DE PASSIVOS | | | | | | | | | | | | |
| Obrigações decorrentes de Ativos Constituídos pela SPE | | | | | | | | | | | | |
| Provisões de PPP | | | | | | | | | | | | |
| Outros Passivos | | | | | | | | | | | | |
| ATIVOS POTENCIAIS PASSIVOS | | | | | | | | | | | | |
| Obrigações contratuais | | | | | | | | | | | | |
| Riscos não Provisionados | | | | | | | | | | | | |
| Garantias concedidas | | | | | | | | | | | | |
| Outros Passivos Contingentes | | | | | | | | | | | | |
| DESPESAS DE PPP | | EXERCÍCIO ANTERIOR | EXERCÍCIO CORRENTE 2022 | 2023 | 2024 | 2025 | 2026 | 2027 | 2028 | 2029 | 2030 | 2031 |
| DO ENTE FEDERADO, EXCETO ESTATAIS NÃO DEPENDENTES (I) = (I.1 + I.2) | | | | | | | | | | | | |
| Contratadas (I.1) | | | | | | | | | | | | |
| A contratar (I.2) | | | | | | | | | | | | |
| DAS ESTATAIS NÃO DEPENDENTES (II) = (II.1 + II.2) | | | | | | | | | | | | |
| Contratadas (II.1) | | | | | | | | | | | | |
| A contratar (II.2) | | | | | | | | | | | | |
| TOTAL DAS DESPESAS DE PPP (III) = (I + II) | | | | | | | | | | | | |
| RECEITA CORRENTE LIQUIDA (RCL) (IV) | | | | | | | | | | | | |
| TOTAL DAS DESPESAS CONSIDERADAS PARA O LIMITE (V) | | | | | | | | | | | | |
| TOTAL DAS DESPESAS CONSIDERADAS PARA O LIMITE / RCL (VI) = (V) / (IV) | | | | | | | | | | | | |

FONTE: GOVBR - Responsabilidade Fiscal, 25/Jan/2023, 11h e 22m.


Catiana Neri Lopes
CONTADORA
CRC-PR 070134/O-5
CPF 066.508.679-26


MÁRIO WEBER
PREFEITO


Tadeu Ferreira de Albuquerque
Controlador Interno
Decreto 2527/2017



O Município de Campo Bonito-PR dá garantia da autenticidade deste documento, desde que visualizado através do site <http://www.campobonito.pr.gov.br>
CNPJ Nº 80.869.621/0001-45 - Lei Municipal Nº 1300/2017- Assinatura digital válida em conformidade ao padrão ICP-Brasil

PODER EXECUTIVO

Página: 1 de 2
26/01/2023 13:41:09

FDO PREVID.SERV.MUN. DE CAMPO BONITO - PR - PODER EXECUTIVO
RELATÓRIO DE GESTÃO FISCAL
DEMONSTRATIVO DA DESPESA COM PESSOAL
ORÇAMENTOS FISCAL E DA SEGURIDADE SOCIAL
JANEIRO/2022 A DEZEMBRO/2022

RGF - ANEXO I (LRF, art. 55, inciso I, alínea "a")

R\$ 1,00


| | DESPESAS EXECUTADAS (Últimos 12 Meses) | |
|---|---|---|
| | LIQUIDADAS (a) | INSCRITAS EM RESTOS A PAGAR NÃO PROCESSADOS ¹ (b) |
| DESPESA COM PESSOAL | | |
| DESPESA BRUTA COM PESSOAL (I) | 2.340.656,81 | - |
| Pessoal Ativo | - | - |
| Vencimentos, Vantagens e Outras Despesas Variáveis | - | - |
| Obrigações Patronais | - | - |
| Pessoal Inativo e Pensionistas | 2.340.656,81 | - |
| Aposentadorias, Reserva e Reformas | 1.886.500,87 | - |
| Pensões | 454.155,94 | - |
| Outras despesas de pessoal decorrentes de contratos de terceirização ou de contratação de forma indireta (§ 1º do art. 18 da LRF) | - | - |
| Despesa com Pessoal não Executada Orçamentariamente | - | - |
| DESPESAS NÃO COMPUTADAS(II)(§ 1º do art. 19 da LRF) | 2.375.585,29 | - |
| Indenizações por Demissão e Incentivos à Demissão Voluntária | - | - |
| Decorrentes de Decisão Judicial de período anterior ao da apuração | - | - |
| Despesas de Exercícios Anteriores de período anterior ao da apuração | - | - |
| Inativos e Pensionistas com Recursos Vinculados | 2.375.585,29 | - |
| DESPESA LÍQUIDA COM PESSOAL (III) = (I - II) | -34.928,48 | - |

| APURAÇÃO DO CUMPRIMENTO DO LIMITE LEGAL | VALOR | % SOBRE A RCL AJUSTADA |
|---|------------|------------------------|
| RECEITA CORRENTE LÍQUIDA - RCL (IV) | - | - |
| (-) Transferências obrigatórias da União relativas às emendas individuais (art. 166-A, §1º, da CF) (V) | - | - |
| (-) Transferências obrigatórias da União relativas às emendas de bancada (art. 166, § 16 da CF) (VI) | - | - |
| = RECEITA CORRENTE LÍQUIDA AJUSTADA PARA CÁLCULO DOS LIMITES DA DESPESA COM PESSOAL (VII) = (IV - V - VI) | - | - |
| DESPESA TOTAL COM PESSOAL - DTP (VIII) = (III a + III b) | -34.928,48 | - |
| LIMITE MÁXIMO (IX) (incisos I, II e III, art. 20 da LRF) | - | 54,00 |
| LIMITE PRUDENCIAL (X) = (0,95 x IX) (parágrafo único do art. 22 da LRF) | - | 51,30 |
| LIMITE DE ALERTA (XI) = (0,90 x IX) (inciso II do §1º do art. 59 da LRF) | - | 48,60 |

1. Nos demonstrativos elaborados no primeiro e no segundo quadrimestre de cada exercício, os valores de restos a pagar não processados inscritos em 31 de dezembro do exercício anterior continuarão a ser informados nesse campo. Esses valores não sofrem alteração pelo seu processamento, e somente no caso de cancelamento podem ser excluídos.

Nota:


Catiana Neri Lopes
CONTADORA
CRC-PR 070134/O-5
CPF 066.508.679-26


MARIO WEBER
PREFEITO


Tadeu Ferrgira de Albuquerque
Controlador Interno
Decreto 2527/2017



O Município de Campo Bonito-PR dá garantia da autenticidade deste documento, desde que visualizado através do site <http://www.campobonito.pr.gov.br>
CNPJ Nº 80.869.621/0001-45 - Lei Municipal Nº 1300/2017- Assinatura digital válida em conformidade ao padrão ICP-Brasil

PODER EXECUTIVO

Página: 1 de 3
26/01/2023 13:43:06

FDO PREVID.SERV.MUN. DE CAMPO BONITO - PR
RELATÓRIO DE GESTÃO FISCAL
DEMONSTRATIVO DA DÍVIDA CONSOLIDADA LÍQUIDA
ORÇAMENTOS FISCAL E DA SEGURIDADE SOCIAL
JANEIRO A DEZEMBRO DE 2022

RGF - ANEXO 2 (LRF, art.55, inciso I, alínea "b")

R\$ 1,00

Unidade Gestora: Fundo de Previdência de Campo Bonito

| DÍVIDA CONSOLIDADA | SALDO DO EXERCÍCIO ANTERIOR | SALDO DO EXERCÍCIO DE 2022 | | |
|--|-----------------------------|----------------------------|-----------------------|-----------------------|
| | | Até o 1º Quadrimestre | Até o 2º Quadrimestre | Até o 3º Quadrimestre |
| DÍVIDA CONSOLIDADA - DC (I) | - | - | - | - |
| Dívida Mobiliária | - | - | - | - |
| Dívida Contratual | - | - | - | - |
| Empréstimos | - | - | - | - |
| Internos | - | - | - | - |
| Externos | - | - | - | - |
| Reestruturação da Dívida de Estados e Municípios | - | - | - | - |
| Financiamentos | - | - | - | - |
| Internos | - | - | - | - |
| Externos | - | - | - | - |
| Parcelamento e Renegociação de dívidas | - | - | - | - |
| De Tributos | - | - | - | - |
| De Contribuições Previdenciárias | - | - | - | - |
| De Demais Contribuições Sociais | - | - | - | - |
| Do FGTS | - | - | - | - |
| Com Instituição Não Financeira | - | - | - | - |
| Demais Dívidas Contratuais | - | - | - | - |
| Precatórios Posteriores a 05/05/2000 (inclusive) - Vencidos e não | - | - | - | - |
| Outras Dívidas | - | - | - | - |
| DEDUÇÕES (II) | - | - | - | - |
| Disponibilidade de Caixa ¹ | - | - | - | - |
| Disponibilidade de Caixa Bruta | - | - | - | - |
| (-) Restos a Pagar Processados | - | - | - | - |
| (-) Depósitos Restituíveis e Valores Vinculados | - | - | - | - |
| Demais Haveres Financeiros | - | - | - | - |
| DÍVIDA CONSOLIDADA LÍQUIDA (DCL) (III) = (I - II) | - | - | - | - |
| RECEITA CORRENTE LÍQUIDA - RCL (IV) | - | - | - | - |
| (-) Transferências obrigatórias da União relativas às emendas individ (art. 166-A, § 1º, da CF) (V) | - | - | - | - |
| RECEITA CORRENTE LÍQUIDA AJUSTADA PARA CÁLCULO DOS ENDIVIDAMENTO (VI) = (IV - V) | - | - | - | - |
| % da DC sobre a RCL AJUSTADA (I/VI) | - | - | - | - |
| % da DCL sobre a RCL AJUSTADA (III/VI) | - | - | - | - |
| LIMITE DEFINIDO POR RESOLUÇÃO DO SENADO FEDERAL - <0 | - | - | - | - |
| LIMITE DE ALERTA (inciso III do § 1º do art. 59 da LRF) - <0,00%> | - | - | - | - |



O Município de Campo Bonito-PR dá garantia da autenticidade deste documento, desde que visualizado através do site <http://www.campobonito.pr.gov.br>
CNPJ Nº 80.869.621/0001-45 - Lei Municipal Nº 1300/2017- Assinatura digital válida em conformidade ao padrão ICP-Brasil

PODER EXECUTIVO

Página: 2 de 3
26/01/2023 13:43:06

FDO PREVID.SERV.MUN. DE CAMPO BONITO - PR
RELATÓRIO DE GESTÃO FISCAL
DEMONSTRATIVO DA DÍVIDA CONSOLIDADA LÍQUIDA
ORÇAMENTOS FISCAL E DA SEGURIDADE SOCIAL
JANEIRO A DEZEMBRO DE 2022


| OUTROS VALORES NÃO INTEGRANTES DA DC | SALDO DO EXERCÍCIO ANTERIOR | SALDO DO EXERCÍCIO DE 2022 | | |
|---|-----------------------------|----------------------------|-----------------------|-----------------------|
| | | Até o 1º Quadrimestre | Até o 2º Quadrimestre | Até o 3º Quadrimestre |
| PRECATÓRIOS ANTERIORES A 05/05/2000 | - | - | - | - |
| PRECATÓRIOS POSTERIORES A 05/05/2000 ² (Não incluídos na DC) | - | - | - | - |
| PASSIVO ATUARIAL | 49.230.581,40 | 49.230.581,40 | 49.230.581,40 | 49.230.581,40 |
| RP NÃO-PROCESSADOS | - | - | - | - |
| ANTECIPAÇÕES DE RECEITA ORÇAMENTÁRIA – ARO | - | - | - | - |
| DÍVIDA CONTRATUAL DE PPP | - | - | - | - |
| APROPRIAÇÃO DE DEPÓSITOS JUDICIAIS | - | - | - | - |

1. Se o saldo apurado for negativo, ou seja, se o total da Disponibilidade de Caixa Bruta for menor que Restos a Pagar Processados, esse saldo não deverá ser informado nessa linha, mas sim na linha da "Insuficiência Financeira", no quadro "Outros Valores não integrantes da Dívida Cor Assim, quando o cálculo de Disponibilidade de Caixa for negativo, o valor dessa linha deverá ser (0) "zero".

2. Refere-se aos precatórios posteriores a 05/05/2000 que, em cumprimento ao disposto no artigo 100 da Constituição Federal, ainda não foram incluídos no orçamento ou constam no orçamento e ainda não foram pagos. Ao final do exercício em que esses precatórios foram incluídos ou deveriam ter sido incluídos, os valores deverão compor a linha "Precatórios".


Catiana Neri Lopes
CONTADORA
CRC-PR 070134/O-5
CPF 066.508.679-26


MARIO WEBER
PREFEITO


Tadeu Ferreira de Albuquerque
Controlador Interno
Decreto 2527/2017



O Município de Campo Bonito-PR dá garantia da autenticidade deste documento, desde que visualizado através do site <http://www.campobonito.pr.gov.br>
CNPJ Nº 80.869.621/0001-45 - Lei Municipal Nº 1300/2017- Assinatura digital válida em conformidade ao padrão ICP-Brasil

PODER EXECUTIVO

Fdo Previd.Serv.Mun. de Campo Bonito - PR - Poder Executivo
RELATÓRIO DE GESTÃO FISCAL
DEMONSTRATIVO DA DISPONIBILIDADE DE CAIXA E DOS RESTOS A PAGAR
ORÇAMENTOS FISCAL E DA SEGURIDADE SOCIAL
Janeiro a Dezembro 2022

Página 1 de 1

RGF – ANEXO 5 (LRF, art. 55, Inciso III, alínea "a")

R\$ 1,00

| IDENTIFICAÇÃO DOS RECURSOS | DISPONIBILIDADE DE CAIXA BRUTA (a) | OBRIGAÇÕES FINANCEIRAS | | | | INSUFICIÊNCIA FINANCEIRA VERIFICADA NO CONSÓRCIO PÚBLICO (f) | DISPONIBILIDADE DE CAIXA LÍQUIDA (ANTES DA INSCRIÇÃO EM RESTOS A PAGAR NÃO PROCESSADOS DO EXERCÍCIO) ¹ (g) = (a - (b + c + d + e) - f) | RESTOS A PAGAR EMPENHADOS E NÃO LIQUIDADOS DO EXERCÍCIO (h) | EMPENHOS NÃO LIQUIDADOS CANCELADOS (NÃO INSCRITOS POR INSUFICIÊNCIA FINANCEIRA) | DISPONIBILIDADE DE CAIXA LÍQUIDA (APÓS A INSCRIÇÃO EM RESTOS A PAGAR NÃO PROCESSADOS DO EXERCÍCIO) (i) = (g - h) |
|---|---------------------------------------|---------------------------------------|---------------------|--|--------------------------------------|---|--|--|---|---|
| | | Restos a Pagar Liquidados e Não Pagos | | Restos a Pagar Empenhados e Não Liquidados de Exercícios Anteriores (d) | Demais Obrigações Financeiras (e) | | | | | |
| | | De Exercícios Anteriores (b) | Do Exercício (c) | | | | | | | |
| TOTAL DOS RECURSOS NÃO VINCULADOS (I) | 499,69 | - | - | - | - | 499,69 | - | - | 499,69 | |
| Recursos Não Vinculados de Impostos | - | - | - | - | - | - | - | - | - | |
| Outros Recursos não Vinculados | 499,69 | - | - | - | - | 499,69 | - | - | 499,69 | |
| TOTAL DOS RECURSOS VINCULADOS (II) | 10.770,22 | - | - | - | - | 10.770,22 | - | - | 10.770,22 | |
| Receitas de Impostos e de Transferência de Impostos - Educação | - | - | - | - | - | - | - | - | - | |
| Transferências do FUNDEB | - | - | - | - | - | - | - | - | - | |
| Outros Recursos Vinculados à Educação | - | - | - | - | - | - | - | - | - | |
| Receitas de Impostos e de Transferência de Impostos - Saúde | - | - | - | - | - | - | - | - | - | |
| Outros Recursos Vinculados à Saúde | - | - | - | - | - | - | - | - | - | |
| Recursos Vinculados à Assistência Social | - | - | - | - | - | - | - | - | - | |
| Recursos Vinculados ao RPPS - Fundo em Capitalização (Plano Previdenciário) | 10.770,22 | - | - | (190.978,50) | - | 201.748,72 | - | - | 201.748,72 | |
| Recursos Vinculados ao RPPS - Fundo em Repartição (Plano Financeiro) | - | - | - | - | - | - | - | - | - | |
| Recursos Vinculados ao RPPS - Taxa de Administração | - | - | - | - | - | - | - | - | - | |
| Recursos de Operações de Crédito (exceto vinculados à Educação e à Saúde) | - | - | - | - | - | - | - | - | - | |
| Recursos de Alienação de Bens/Ativos | - | - | - | - | - | - | - | - | - | |
| Recursos Extraorçamentários | - | - | - | - | - | - | - | - | - | |
| Outros Recursos Vinculados | - | - | - | 190.978,50 | - | (190.978,50) | - | - | (190.978,50) | |
| TOTAL (III) = (I + II) | 11.269,91 | - | - | - | - | 11.269,91 | - | - | 11.269,91 | |

1. Essa coluna poderá apresentar valor negativo, indicando, nesse caso, insuficiência de caixa após o registro das obrigações financeiras.


Catiana Neri Lopes
CONTADORA
CRC-PR 0701340-5
CPF 066.508.679-26


MÁRIO WEBER
PREFEITO


Tadeu Ferreira de Albuquerque
Controlador Interno
Decreto 2522/2017



O Município de Campo Bonito-PR dá garantia da autenticidade deste documento, desde que visualizado através do site <http://www.campobonito.pr.gov.br>
CNPJ Nº 80.869.621/0001-45 - Lei Municipal Nº 1300/2017- Assinatura digital válida em conformidade ao padrão ICP-Brasil

PODER EXECUTIVO

Página: 1 de 1
26/01/2023 13:47:37

FDO PREVID.SERV.MUN. DE CAMPO BONITO - PR
RELATÓRIO DE GESTÃO FISCAL
DEMONSTRATIVO SIMPLIFICADO DO RELATÓRIO DE GESTÃO FISCAL
ORÇAMENTOS FISCAL E DA SEGURIDADE SOCIAL
3º QUADRIMESTRE DE 2022

LRF, Art. 48 - Anexo 6

R\$ 1,00

| RECEITA CORRENTE LÍQUIDA | VALOR ATÉ O QUADRIMESTRE/SEMESTRE | |
|---|---|--|
| Receita Corrente líquida | - | - |
| Receita Corrente Líquida Ajustada para Cálculo dos Limites de Endividamento | - | - |
| Receita Corrente Líquida Ajustada para Cálculo dos Limites da Despesa com Pessoal | - | - |
| DESPESA COM PESSOAL | VALOR | SOBRE A RCL AJUSTADA |
| Despesa Total com Pessoal DTP | -34.928,48 | - |
| Limite Máximo (incisos I,II e III, art. 20 da LRF) - 60,00% | - | 60,00 |
| Limite Prudencial (§ único, art. 22 da LRF) - 57,00% | - | 57,00 |
| Limite de Alerta (inciso II do §1º do art. 59 da LRF) - 54,00% | - | 54,00 |
| RESTOS A PAGAR | RESTOS A PAGAR EMPENHADOS E NÃO LIQUIDADOS DO EXERCÍCIO | DISPONIBILIDADE DE CAIXA LÍQUIDA (APOS À INSCRIÇÃO EM RESTOS A PAGAR NÃO PROCESSADOS DO EXERCÍCIO) |
| Valor Total | - | 11.269,91 |

FONTE: GOVBR - Responsabilidade Fiscal, 26/Jan/2023, 13h e 47m.


Catiana Neri Lopes
CONTADORA
CRC-PR 070134/O-5
CPF 066.508.679-26


MARIO WEBER
PREFEITO


Tadeu Ferreira de Albuquerque
Controlador Interno
Decreto 2527/2017



O Município de Campo Bonito-PR dá garantia da autenticidade deste documento, desde que visualizado através do site <http://www.campobonito.pr.gov.br>
CNPJ Nº 80.869.621/0001-45 - Lei Municipal Nº 1300/2017- Assinatura digital válida em conformidade ao padrão ICP-Brasil

PODER EXECUTIVO

Fdo Previd.Serv.Mun. de Campo Bonito-PR
Relatório Resumido da Execução Orçamentária

Página 1 de 2

Balanco Orçamentário

Orçamento Fiscal e da Seguridade Sociais

Janeiro a Dezembro 2022/Bimestre Novembro-Dezembro

RREO - Anexo 1 (LRF, Art. 52, inciso I, alíneas "a" e "b" do inciso II e §1º)

R\$ 1,00

| RECEITAS | PREVISÃO INICIAL | PREVISÃO ATUALIZADA (a) | RECEITAS REALIZADAS | | | | SALDO (a-c) |
|---|------------------|-------------------------|---------------------|---------|--------------------|---------|----------------|
| | | | No Bimestre (b) | % (b/a) | Até o Bimestre (c) | % (c/a) | |
| RECEITAS (EXCETO INTRA-ORÇAMENTÁRIAS) (I) | 5.899.000,00 | 5.899.000,00 | 512.629,63 | 8,69 | 3.463.563,50 | 58,71 | 2.435.436,50 |
| RECEITAS CORRENTES | 5.899.000,00 | 5.899.000,00 | 512.629,63 | 8,69 | 3.463.563,50 | 58,71 | 2.435.436,50 |
| CONTRIBUIÇÕES | 3.800.000,00 | 3.800.000,00 | - | - | - | - | 3.800.000,00 |
| Contribuições Sociais | 3.800.000,00 | 3.800.000,00 | - | - | - | - | 3.800.000,00 |
| RECEITA PATRIMONIAL | 2.049.000,00 | 2.049.000,00 | 506.320,39 | 24,71 | 3.392.035,10 | 165,55 | (1.343.035,10) |
| Valores Mobiliários | 2.049.000,00 | 2.049.000,00 | 506.320,39 | 24,71 | 3.392.035,10 | 165,55 | (1.343.035,10) |
| OUTRAS RECEITAS CORRENTES | 50.000,00 | 50.000,00 | 6.309,24 | 12,62 | 71.528,40 | 143,06 | (21.528,40) |
| Demais Receitas Correntes | 50.000,00 | 50.000,00 | 6.309,24 | 12,62 | 71.528,40 | 143,06 | (21.528,40) |
| RECEITAS (INTRA-ORÇAMENTÁRIAS) (II) | 650.000,00 | 650.000,00 | 685.197,90 | 105,42 | 2.819.649,55 | 433,79 | (2.169.649,55) |
| SUBTOTAL DAS RECEITAS (III) = (I + II) | 6.549.000,00 | 6.549.000,00 | 1.197.827,53 | 18,29 | 6.283.213,05 | 95,94 | 265.786,95 |
| TOTAL DAS RECEITAS (V) = (III + IV) | 6.549.000,00 | 6.549.000,00 | 1.197.827,53 | 18,29 | 6.283.213,05 | 95,94 | 265.786,95 |
| DÉFICIT (VI) | - | - | - | - | - | - | - |
| TOTAL COM DÉFICIT (VII) = (V + VI) | 6.549.000,00 | 6.549.000,00 | 1.197.827,53 | 18,29 | 6.283.213,05 | 95,94 | - |
| SALDOS DE EXERCÍCIOS ANTERIORES | - | - | - | - | - | - | - |
| Recursos Arrecadados em Exercícios Anteriores - RPPS | - | - | - | - | - | - | - |
| Superávit Financeiro Utilizado para Créditos Adicionais | - | - | - | - | - | - | - |

| DESPESAS | DOTAÇÃO INICIAL (d) | DOTAÇÃO ATUALIZADA (e) | DESPESAS EMPENHADAS | | SALDO (g)=(e-f) | DESPESAS LIQUIDADAS | | SALDO (i)=(e-h) | DESPESAS PAGAS ATÉ O BIMESTRE (j) | RESCRITAS EM RESTOS A PAGAR NÃO PROCESSADOS (k) |
|---|---------------------|------------------------|---------------------|--------------------|-----------------|---------------------|--------------------|-----------------|-----------------------------------|---|
| | | | No Bimestre | Até o Bimestre (f) | | No Bimestre | Até o Bimestre (h) | | | |
| DESPESAS (EXCETO INTRAORÇAMENTÁRIAS) (VIII) | 2.321.000,00 | 2.573.000,00 | 599.073,94 | 2.449.727,34 | 123.272,66 | 602.600,22 | 2.449.727,34 | 123.272,66 | 2.449.727,34 | - |
| DESPESAS CORRENTES | 2.306.000,00 | 2.558.000,00 | 595.848,94 | 2.446.502,34 | 111.497,66 | 599.375,22 | 2.446.502,34 | 111.497,66 | 2.446.502,34 | - |
| PESSOAL E ENCARGOS SOCIAIS | 2.140.000,00 | 2.392.000,00 | 579.217,69 | 2.340.656,81 | 51.343,19 | 579.217,69 | 2.340.656,81 | 51.343,19 | 2.340.656,81 | - |
| OUTRAS DESPESAS CORRENTES | 166.000,00 | 166.000,00 | 16.631,25 | 105.845,53 | 60.154,47 | 20.157,53 | 105.845,53 | 60.154,47 | 105.845,53 | - |
| DESPESAS DE CAPITAL | 15.000,00 | 15.000,00 | 3.225,00 | 3.225,00 | 11.775,00 | 3.225,00 | 3.225,00 | 11.775,00 | 3.225,00 | - |
| INVESTIMENTOS | 15.000,00 | 15.000,00 | 3.225,00 | 3.225,00 | 11.775,00 | 3.225,00 | 3.225,00 | 11.775,00 | 3.225,00 | - |
| RESERVA DE CONTINGÊNCIA | - | - | - | - | - | - | - | - | - | - |
| DESPESAS (INTRAORÇAMENTÁRIAS) (IX) | - | - | - | - | - | - | - | - | - | - |
| SUBTOTAL DAS DESPESAS (X) = (VIII + IX) | 2.321.000,00 | 2.573.000,00 | 599.073,94 | 2.449.727,34 | 123.272,66 | 602.600,22 | 2.449.727,34 | 123.272,66 | 2.449.727,34 | - |
| AMORTIZAÇÃO DA DÍV. / REFINANCIAMENTO (XI) | - | - | - | - | - | - | - | - | - | - |
| Amortização da Dívida Interna | - | - | - | - | - | - | - | - | - | - |
| Amortização da Dívida Externa | - | - | - | - | - | - | - | - | - | - |
| TOTAL DAS DESPESAS (XII) = (X + XI) | 2.321.000,00 | 2.573.000,00 | 599.073,94 | 2.449.727,34 | 123.272,66 | 602.600,22 | 2.449.727,34 | 123.272,66 | 2.449.727,34 | - |
| SUPERÁVIT (XIII) | - | - | - | 3.833.485,71 | - | - | 3.833.485,71 | - | 3.833.485,71 | - |
| TOTAL COM SUPERÁVIT (XIV) = (XII + XIII) | 2.321.000,00 | 2.573.000,00 | 599.073,94 | 6.283.213,05 | - | 602.600,22 | 6.283.213,05 | 123.272,66 | 6.283.213,05 | - |
| RESERVA DO RPPS | - | - | - | - | - | - | - | - | - | - |



O Município de Campo Bonito-PR dá garantia da autenticidade deste documento, desde que visualizado através do site <http://www.campobonito.pr.gov.br>
CNPJ Nº 80.869.621/0001-45 - Lei Municipal Nº 1300/2017- Assinatura digital válida em conformidade ao padrão ICP-Brasil

PODER EXECUTIVO

Fdo Previd.Serv.Mun. de Campo Bonito-PR
Relatório Resumido da Execução Orçamentária

Página 2 de 2

Balanco Orçamentário

Orçamento Fiscal e da Seguridade Sociais

Janeiro a Dezembro 2022/Bimestre Novembro-Dezembro

RREO - Anexo 1 (LRF, Art. 52, inciso I, alíneas "a" e "b" do inciso II e §1º)

R\$ 1,00


| RECEITAS INTRAORÇAMENTÁRIAS | PREVISÃO INICIAL | PREVISÃO ATUALIZADA (a) | RECEITAS REALIZADAS | | | | SALDO (a-c) |
|-------------------------------------|------------------|-------------------------|---------------------|---------|--------------------|---------|----------------|
| | | | No Bimestre (b) | % (b/a) | Até o Bimestre (c) | % (c/a) | |
| RECEITAS (INTRA-ORÇAMENTÁRIAS) (II) | 650.000,00 | 650.000,00 | 685.197,90 | 105,42 | 2.819.649,55 | 433,79 | (2.169.649,55) |
| RECEITAS CORRENTES | 650.000,00 | 650.000,00 | 685.197,90 | 105,42 | 2.819.649,55 | 433,79 | (2.169.649,55) |
| CONTRIBUIÇÕES | - | - | 578.955,40 | - | 2.238.190,70 | - | (2.238.190,70) |
| Contribuições Sociais | - | - | 578.955,40 | - | 2.238.190,70 | - | (2.238.190,70) |
| OUTRAS RECEITAS CORRENTES | 650.000,00 | 650.000,00 | 106.242,50 | 16,35 | 581.458,85 | 89,46 | 68.541,15 |
| Demais Receitas Correntes | 650.000,00 | 650.000,00 | 106.242,50 | 16,35 | 581.458,85 | 89,46 | 68.541,15 |

| DESPESAS INTRAORÇAMENTÁRIAS | DOTAÇÃO INICIAL (d) | DOTAÇÃO ATUALIZADA (e) | DESPESAS EMPENHADAS | | SALDO (g)=(e-f) | DESPESAS LIQUIDADAS | | SALDO (i)=(e-h) | DESPESAS PAGAS ATÉ O BIMESTRE (j) | RESCISAS EM RESTOS A PAGAR NÃO PROCESSADOS (k) |
|------------------------------------|---------------------|------------------------|---------------------|--------------------|-----------------|---------------------|--------------------|-----------------|-----------------------------------|--|
| | | | No Bimestre | Até o Bimestre (f) | | No Bimestre | Até o Bimestre (h) | | | |
| DESPESAS (INTRAORÇAMENTÁRIAS) (IX) | - | - | - | - | - | - | - | - | - | - |

1 O déficit será apurado pela diferença entre a receita realizada e a despesa liquidada nos cinco primeiros bimestres e a despesa empenhada no último bimestre.


Catiana Neri Lopes
CONTADORA
CRC-PR 070134/O-5
CPF 066.508.679-26


MARIO WEBER
PREFEITO


Tadeu Ferreira de Albuquerque
Controlador Interno
Decreto 2527/2017



O Município de Campo Bonito-PR dá garantia da autenticidade deste documento, desde que visualizado através do site <http://www.campobonito.pr.gov.br>
CNPJ Nº 80.869.621/0001-45 - Lei Municipal Nº 1300/2017- Assinatura digital válida em conformidade ao padrão ICP-Brasil

PODER EXECUTIVO

Fdo Previd.Serv.Mun. de Campo Bonito-PR
Relatório Resumido da Execução Orçamentária
Demonstrativo da Receita Corrente Líquida
Orçamento Fiscal e da Seguridade Social
Janeiro/2022 a Dezembro/2022

Página 1 de 3

RREO - ANEXO 3 (LRF, Art.53, inciso I)

R\$ 1,00

| ESPECIFICAÇÃO | EVOLUÇÃO DA RECEITA REALIZADA NOS ÚLTIMOS 12 MESES | | | | | | | Total (Últimos 12 Meses) | Previsão Atualizada 2022 |
|--|--|----------------|---------------|--------------|---------------|---------------|--------------|--------------------------|--------------------------|
| | Janeiro/2022 | Fevereiro/2022 | Março/2022 | Abril/2022 | Maior/2022 | Junho/2022 | | | |
| | Julho/2022 | Agosto/2022 | Setembro/2022 | Outubro/2022 | Novembro/2022 | Dezembro/2022 | | | |
| RECEITAS CORRENTES (I) | 151.349,96 | 264.151,58 | 505.210,62 | 298.548,02 | 288.331,57 | 173.662,45 | 3.463.563,50 | 5.899.000,00 | |
| Impostos, Taxas e Contribuições de Melhoria | 204.650,61 | 335.573,27 | 302.444,88 | 427.010,91 | 140.235,01 | 372.394,62 | | | |
| IPTU | - | - | - | - | - | - | - | - | |
| ISS | - | - | - | - | - | - | - | - | |
| ITBI | - | - | - | - | - | - | - | - | |
| IRRF | - | - | - | - | - | - | - | - | |
| Outros Impostos, Taxas e Contribuições de Melhoria | - | - | - | - | - | - | - | - | |
| Contribuições | - | - | - | - | - | - | - | 3.800.000,00 | |
| Receita Patrimonial | 145.181,06 | 257.982,68 | 498.415,03 | 291.752,43 | 281.535,98 | 173.662,45 | 3.392.035,10 | 2.049.000,00 | |
| Rendimentos de Aplicação Financeira | 204.650,61 | 315.697,16 | 296.135,64 | 420.701,67 | 133.925,77 | 372.394,62 | 3.392.035,10 | 2.049.000,00 | |
| Outras Receitas Patrimoniais | 145.181,06 | 257.982,68 | 498.415,03 | 291.752,43 | 281.535,98 | 173.662,45 | | | |
| Receita Agropecuária | - | - | - | - | - | - | - | - | |
| Receita Industrial | - | - | - | - | - | - | - | - | |
| Receita de Serviços | - | - | - | - | - | - | - | - | |
| Transferências Correntes | - | - | - | - | - | - | - | - | |
| Cota-Parte do FPM | - | - | - | - | - | - | - | - | |
| Cota-Parte do ICMS | - | - | - | - | - | - | - | - | |
| Cota-Parte do IPVA | - | - | - | - | - | - | - | - | |

FONTE: GOVBR - Responsabilidade Fiscal, 26/Jan/2023, 13h e 32m.



O Município de Campo Bonito-PR dá garantia da autenticidade deste documento, desde que visualizado através do site <http://www.campobonito.pr.gov.br>
 CNPJ Nº 80.869.621/0001-45 - Lei Municipal Nº 1300/2017- Assinatura digital válida em conformidade ao padrão ICP-Brasil

PODER EXECUTIVO

Fdo Previd.Serv.Mun. de Campo Bonito-PR
 Relatório Resumido da Execução Orçamentária
Demonstrativo da Receita Corrente Líquida
 Orçamento Fiscal e da Seguridade Social
 Janeiro/2022 a Dezembro/2022

Página 2 de 3

RREO - ANEXO 3 (LRF, Art.53, inciso I)

R\$ 1,00

| ESPECIFICAÇÃO | EVOLUÇÃO DA RECEITA REALIZADA NOS ÚLTIMOS 12 MESES | | | | | | | Total (Últimos 12 Meses) | Previsão Atualizada 2022 |
|--|--|----------------|---------------|--------------|---------------|---------------|--------------|--------------------------|--------------------------|
| | Janeiro/2022 | Fevereiro/2022 | Março/2022 | Abril/2022 | Maior/2022 | Junho/2022 | | | |
| | Julho/2022 | Agosto/2022 | Setembro/2022 | Outubro/2022 | Novembro/2022 | Dezembro/2022 | | | |
| Cota-Parte do ITR | - | - | - | - | - | - | - | - | - |
| Transferências da LC 87/1996 | - | - | - | - | - | - | - | - | - |
| Transferências da LC 61/1989 | - | - | - | - | - | - | - | - | - |
| Transferências do FUNDEB | - | - | - | - | - | - | - | - | - |
| Outras Transferências Correntes | - | - | - | - | - | - | - | - | - |
| Outras Receitas Correntes | 6.168,90 | 6.168,90 | 6.795,59 | 6.795,59 | 6.795,59 | - | 71.528,40 | 50.000,00 | |
| DEDUÇÕES (II) | 151.349,96 | 264.151,58 | 505.210,62 | 298.548,02 | 288.331,57 | 173.662,45 | 3.463.563,50 | 5.899.000,00 | |
| Contribuição do Servidor para Plano de Previdência | 204.650,61 | 335.573,27 | 302.444,88 | 427.010,91 | 140.235,01 | 372.394,62 | - | 1.800.000,00 | |
| Compensação Financ. entre Regimes Previdência | 6.168,90 | 6.168,90 | 6.795,59 | 6.795,59 | 6.795,59 | - | 71.528,40 | 2.050.000,00 | |
| Rendimentos de Aplicações de Recursos Previdenciários | 145.181,06 | 257.982,68 | 498.415,03 | 291.752,43 | 281.535,98 | 173.662,45 | 3.392.035,10 | 2.049.000,00 | |
| Dedução de Receita para Formação do FUNDEB | 204.650,61 | 315.697,16 | 296.135,64 | 420.701,67 | 133.925,77 | 372.394,62 | - | - | |
| RECEITA CORRENTE LÍQUIDA (III) = (I-II) | - | - | - | - | - | - | - | - | |
| (-) Transferências obrigatórias da União relativas às emendas individuais (art. 166-A, § 1º, da CF) (IV) | - | - | - | - | - | - | - | - | |
| RECEITA CORRENTE LÍQUIDA AJUSTADA PARA CÁLCULO DOS LIMITES DE ENDIVIDAMENTO (V) = (III - IV) | - | - | - | - | - | - | - | - | |
| (-) Transferências obrigatórias da União relativas às emendas de bancada (art. 166, § 16, da CF) (VI) | - | - | - | - | - | - | - | - | |



O Município de Campo Bonito-PR dá garantia da autenticidade deste documento, desde que visualizado através do site <http://www.campobonito.pr.gov.br>
CNPJ Nº 80.869.621/0001-45 - Lei Municipal Nº 1300/2017- Assinatura digital válida em conformidade ao padrão ICP-Brasil

PODER EXECUTIVO

Fdo Previd.Serv.Mun. de Campo Bonito-PR
Relatório Resumido da Execução Orçamentária
Demonstrativo da Receita Corrente Líquida
Orçamento Fiscal e da Seguridade Social
Janeiro/2022 a Dezembro/2022

Página 3 de 3

| | | | | | | | | | |
|--|---|---|---|---|---|---|---|---|---|
| RECEITA CORRENTE LÍQUIDA AJUSTADA PARA CÁLCULO DOS LIMITES DA DESPESA COM PESSOAL (VII) = (V - VI) | - | - | - | - | - | - | - | - | - |
|--|---|---|---|---|---|---|---|---|---|


Catiana Neri Lopes
CONTADORA
CRC-PR 070134/O-5
CPF 066.508.079-28


MÁRIO WEBER
PREFEITO


Tadeu Ferreira de Albuquerque
Controlador Interno
Decreto 2529/2017



O Município de Campo Bonito-PR dá garantia da autenticidade deste documento, desde que visualizado através do site <http://www.campobonito.pr.gov.br>
CNPJ Nº 80.869.621/0001-45 - Lei Municipal Nº 1300/2017- Assinatura digital válida em conformidade ao padrão ICP-Brasil

PODER EXECUTIVO

Fdo Previd.Serv.Mun. de Campo Bonito-PR

Página 1 de 5

RELATÓRIO RESUMIDO DA EXECUÇÃO ORÇAMENTÁRIA

DEMONSTRATIVO DAS RECEITAS E DESPESAS PREVIDENCIÁRIAS E DAS RECEITAS E DESPESAS ASSOCIADAS ÀS PENSÕES E INATIVOS MILITARES

ORÇAMENTO FISCAL E DA SEGURIDADE SOCIAL

Janeiro a Dezembro 2022/Bimestre Novembro-Dezembro

RREO - Anexo 4 (LRF, Art. 53, inciso II)

Em Reais

| REGIME PRÓPRIO DE PREVIDÊNCIA DOS SERVIDORES - RPPS | | | | | |
|---|-------------------------|--|--|-----------------------------------|--|
| FUNDO EM CAPITALIZAÇÃO (PLANO PREVIDENCIÁRIO) | | | | | |
| RECEITAS PREVIDENCIÁRIAS - RPPS (FUNDO EM CAPITALIZAÇÃO) | PREVISÃO ATUALIZADA (a) | RECEITAS REALIZADAS Até o Bimestre (b) | | | |
| RECEITAS CORRENTES (I) | 6.419.000,00 | 6.028.386,93 | | | |
| Receita de Contribuições dos Segurados | 1.800.000,00 | 1.083.151,96 | | | |
| Ativo | 1.800.000,00 | 1.078.281,97 | | | |
| Inativo | - | 4.869,99 | | | |
| Pensionista | - | - | | | |
| Receita de Contribuições Patronais | 2.000.000,00 | 1.155.038,74 | | | |
| Ativo | 2.000.000,00 | 1.155.038,74 | | | |
| Inativo | - | - | | | |
| Pensionista | - | - | | | |
| Receita Patrimonial | 1.969.000,00 | 3.208.737,38 | | | |
| Receita Imobiliárias | - | - | | | |
| Receitas de Valores Mobiliários | 1.969.000,00 | 3.208.737,38 | | | |
| Outras Receitas Patrimoniais | - | - | | | |
| Receita de Serviços | 650.000,00 | 581.458,85 | | | |
| Outras Receitas Correntes | 650.000,00 | 581.458,85 | | | |
| Compensação Financeira entre os regimes | - | - | | | |
| Aportes Periódicos para Amortização de Déficit Atuarial do RPPS (II)* | 650.000,00 | 581.458,85 | | | |
| Demais Receitas Correntes | - | - | | | |
| RECEITAS DE CAPITAL (III) | - | - | | | |
| Alienação de Bens, Direitos e Ativos | - | - | | | |
| Amortização de Empréstimos | - | - | | | |
| Outras Receitas de Capital | - | - | | | |
| TOTAL DAS RECEITAS DO FUNDO EM CAPITALIZAÇÃO - (IV) = (I+III-II) | 5.769.000,00 | 5.446.928,08 | | | |
| DESPESAS PREVIDENCIÁRIAS - RPPS (FUNDO EM CAPITALIZAÇÃO) | DOTAÇÃO ATUALIZADA (c) | DESPESAS EMPENHADAS Até o Bimestre (d) | DESPESAS LIQUIDADAS Até o Bimestre (e) | DESPESAS PAGAS Até o Bimestre (f) | INSCRITAS EM RESTOS A PAGAR NÃO PROCESSADOS No Exercício (g) |
| Benefícios | 2.342.000,00 | 2.340.656,81 | 2.340.656,81 | 2.340.656,81 | - |
| Aposentadorias | 1.887.000,00 | 1.886.500,87 | 1.886.500,87 | 1.886.500,87 | - |
| Pensões por Morte | 455.000,00 | 454.155,94 | 454.155,94 | 454.155,94 | - |
| Outras Despesas Previdenciárias | - | - | - | - | - |
| Compensação Financeira entre os regimes | - | - | - | - | - |
| Demais Despesas Previdenciárias | - | - | - | - | - |
| TOTAL DAS DESPESAS DO FUNDO EM CAPITALIZAÇÃO (V) | 2.342.000,00 | 2.340.656,81 | 2.340.656,81 | 2.340.656,81 | - |
| RESULTADO PREVIDENCIÁRIO - FUNDO EM CAPITALIZAÇÃO (VI) = (IV - V)* | 3.427.000,00 | 3.106.271,27 | 3.106.271,27 | 3.106.271,27 | - |

FONTE: GOVBR - Responsabilidade Fiscal, 26/Jan/2023, 13h e 34m.



O Município de Campo Bonito-PR dá garantia da autenticidade deste documento, desde que visualizado através do site <http://www.campobonito.pr.gov.br>
CNPJ Nº 80.869.621/0001-45 - Lei Municipal Nº 1300/2017- Assinatura digital válida em conformidade ao padrão ICP-Brasil

PODER EXECUTIVO

Fdo Previd.Serv.Mun. de Campo Bonito-PR

Página 2 de 5

RELATÓRIO RESUMIDO DA EXECUÇÃO ORÇAMENTÁRIA

DEMONSTRATIVO DAS RECEITAS E DESPESAS PREVIDENCIÁRIAS E DAS RECEITAS E DESPESAS ASSOCIADAS ÀS PENSÕES E INATIVOS MILITARES

ORÇAMENTO FISCAL E DA SEGURIDADE SOCIAL

Janeiro a Dezembro 2022/Bimestre Novembro-Dezembro

RREO - Anexo 4 (LRF, Art. 53, inciso II)

Em Reais

| RECURSOS RPPS ARRECADADOS EM EXERCÍCIOS ANTERIORES | PREVISÃO ORÇAMENTÁRIA |
|---|-----------------------|
| VALOR | - |
| RESERVA ORÇAMENTÁRIA DO RPPS | PREVISÃO ORÇAMENTÁRIA |
| VALOR | - |
| APORTES DE RECURSOS PARA O FUNDO EM CAPITALIZAÇÃO DO RPPS | APORTES REALIZADOS |
| Plano de Amortização - Contribuição Patronal Suplementar | - |
| Plano de Amortização - Aporte Periódico de Valores Predefinidos | - |
| Outros Aportes para o RPPS | - |
| Recursos para Cobertura de Déficit Financeiro | - |
| BENS E DIREITOS DO RPPS (FUNDO EM CAPITALIZAÇÃO) | SALDO ATUAL |
| Caixa e Equivalentes de Caixa | - |
| Investimentos e Aplicações | - |
| Outros Bens e Direitos | - |



O Município de Campo Bonito-PR dá garantia da autenticidade deste documento, desde que visualizado através do site <http://www.campobonito.pr.gov.br>
CNPJ Nº 80.869.621/0001-45 - Lei Municipal Nº 1300/2017- Assinatura digital válida em conformidade ao padrão ICP-Brasil

PODER EXECUTIVO

Fdo Previd.Serv.Mun. de Campo Bonito-PR

Página 3 de 5

RELATÓRIO RESUMIDO DA EXECUÇÃO ORÇAMENTÁRIA

DEMONSTRATIVO DAS RECEITAS E DESPESAS PREVIDENCIÁRIAS E DAS RECEITAS E DESPESAS ASSOCIADAS ÀS PENSÕES E INATIVOS MILITARES

ORÇAMENTO FISCAL E DA SEGURIDADE SOCIAL

Janeiro a Dezembro 2022/Bimestre Novembro-Dezembro

RREO - Anexo 4 (LRF, Art. 53, inciso II)

Em Reais

| FUNDO EM REPARTIÇÃO (PLANO FINANCEIRO) | | | | | |
|--|-------------------------|--|--|-----------------------------------|--|
| RECEITAS PREVIDENCIÁRIAS - RPPS (FUNDO EM REPARTIÇÃO) | PREVISÃO ATUALIZADA (a) | RECEITAS REALIZADAS Até o Bimestre (b) | | | |
| RECEITAS CORRENTES (VII) | | | | | |
| Receita de Contribuições dos Segurados | | | | | |
| Ativo | | | | | |
| Inativo | | | | | |
| Pensionista | | | | | |
| Receita de Contribuições Patronais | | | | | |
| Ativo | | | | | |
| Inativo | | | | | |
| Pensionista | | | | | |
| Receita Patrimonial | | | | | |
| Receitas Imobiliárias | | | | | |
| Receitas de Valores Mobiliários | | | | | |
| Outras Receitas Patrimoniais | | | | | |
| Receita de Serviços | | | | | |
| Outras Receitas Correntes | | | | | |
| Compensação Financeira entre os regimes | | | | | |
| Demais Receitas Correntes | | | | | |
| RECEITAS DE CAPITAL (VIII) | | | | | |
| Alienação de Bens, Direitos e Ativos | | | | | |
| Amortização de Empréstimos | | | | | |
| Outras Receitas de Capital | | | | | |
| TOTAL DAS RECEITAS DO FUNDO EM REPARTIÇÃO (IX) = (VII + VIII) | | | | | |
| DESPESAS PREVIDENCIÁRIAS - RPPS (FUNDO EM REPARTIÇÃO) | DOTAÇÃO ATUALIZADA (c) | DESPESAS EMPENHADAS Até o Bimestre (d) | DESPESAS LIQUIDADAS Até o Bimestre (e) | DESPESAS PAGAS Até o Bimestre (e) | INSCRITAS EM RESTOS A PAGAR NÃO PROCESSADOS No Exercício (g) |
| Benefícios | | | | | |
| Aposentadorias | | | | | |
| Pensões por Morte | | | | | |
| Outras Despesas Previdenciárias | | | | | |
| Compensação Financeira entre os regimes | | | | | |
| Demais Despesas Previdenciárias | | | | | |
| TOTAL DAS DESPESAS DO FUNDO EM REPARTIÇÃO (X) | | | | | |
| RESULTADO PREVIDENCIÁRIO - FUNDO EM REPARTIÇÃO (XI) = (IX - X)² | | | | | |



O Município de Campo Bonito-PR dá garantia da autenticidade deste documento, desde que visualizado através do site <http://www.campobonito.pr.gov.br>
CNPJ Nº 80.869.621/0001-45 - Lei Municipal Nº 1300/2017- Assinatura digital válida em conformidade ao padrão ICP-Brasil

PODER EXECUTIVO

Fdo Previd.Serv.Mun. de Campo Bonito-PR

Página 4 de 5

RELATÓRIO RESUMIDO DA EXECUÇÃO ORÇAMENTÁRIA

DEMONSTRATIVO DAS RECEITAS E DESPESAS PREVIDENCIÁRIAS E DAS RECEITAS E DESPESAS ASSOCIADAS ÀS PENSÕES E INATIVOS MILITARES

ORÇAMENTO FISCAL E DA SEGURIDADE SOCIAL

Janeiro a Dezembro 2022/Bimestre Novembro-Dezembro

RREO - Anexo 4 (LRF, Art. 53, inciso II)

Em Reais

| APORTES DE RECURSOS PARA O FUNDO EM REPARTIÇÃO DO RPPS | | APORTES REALIZADOS | | | |
|--|-------------------------|--|--|-----------------------------------|--|
| Recursos para Cobertura de Insuficiências Financeiras | | - | | | |
| Recursos para Formação de Reserva | | - | | | |
| BENS E DIREITOS DO RPPS (FUNDO EM REPARTIÇÃO) | | SALDO ATUAL | | | |
| Caixa e Equivalentes de Caixa | | - | | | |
| Investimentos e Aplicações | | - | | | |
| Outros Bens e Direitos | | - | | | |
| ADMINISTRAÇÃO DO REGIME PRÓPRIO DE PREVIDÊNCIA DOS SERVIDORES - RPPS | | | | | |
| RECEITAS DA ADMINISTRAÇÃO - RPPS | PREVISÃO ATUALIZADA (a) | RECEITAS REALIZADAS Até o Bimestre (b) | | | |
| Recargas Correntes | - | 336,92 | | | |
| TOTAL DAS RECEITAS DA ADMINISTRAÇÃO RPPS (XII) | - | 336,92 | | | |
| DESPESAS DA ADMINISTRAÇÃO - RPPS | DOTAÇÃO ATUALIZADA (c) | DESPESAS EMPENHADAS Até o Bimestre (d) | DESPESAS LIQUIDADAS Até o Bimestre (e) | DESPESAS PAGAS Até o Bimestre (f) | INSCRITAS EM RESTOS A PAGAR NÃO PROCESSADOS No Exercício (g) |
| Despesas Correntes (XIII) | 166.000,00 | 105.845,53 | 105.845,53 | 105.845,53 | - |
| Pessoal e Encargos Sociais | - | - | - | - | - |
| Demais Despesas Correntes | 166.000,00 | 105.845,53 | 105.845,53 | 105.845,53 | - |
| Despesas de Capital (XIV) | 15.000,00 | 3.225,00 | 3.225,00 | 3.225,00 | - |
| TOTAL DAS DESPESAS DA ADMINISTRAÇÃO RPPS (XV) = (XIII + XIV) | 181.000,00 | 109.070,53 | 109.070,53 | 109.070,53 | - |
| RESULTADO DA ADMINISTRAÇÃO RPPS (XVI) = (XII - XV)* | (181.000,00) | (108.733,61) | (108.733,61) | (108.733,61) | - |
| BENS E DIREITOS - ADMINISTRAÇÃO DO RPPS | | SALDO ATUAL | | | |
| Caixa e Equivalentes de Caixa | | - | | | |
| Investimentos e Aplicações | | - | | | |
| Outros Bens e Direitos | | - | | | |
| BENEFÍCIOS PREVIDENCIÁRIOS MANTIDOS PELO TESOURO | | | | | |
| RECEITAS PREVIDENCIÁRIAS (BENEFÍCIOS MANTIDOS PELO TESOURO) | PREVISÃO ATUALIZADA (a) | RECEITAS REALIZADAS Até o Bimestre (b) | | | |
| Contribuições dos Servidores | - | - | | | |
| Demais receitas Previdenciárias | - | - | | | |
| TOTAL DAS RECEITAS (BENEFÍCIOS MANTIDOS PELO TESOURO) (XVII) | - | - | | | |



O Município de Campo Bonito-PR dá garantia da autenticidade deste documento, desde que visualizado através do site <http://www.campobonito.pr.gov.br>
CNPJ Nº 80.869.621/0001-45 - Lei Municipal Nº 1300/2017- Assinatura digital válida em conformidade ao padrão ICP-Brasil

PODER EXECUTIVO

Fdo Previd. Serv. Mun. de Campo Bonito-PR

Página 5 de 5

RELATÓRIO RESUMIDO DA EXECUÇÃO ORÇAMENTÁRIA

DEMONSTRATIVO DAS RECEITAS E DESPESAS PREVIDENCIÁRIAS E DAS RECEITAS E DESPESAS ASSOCIADAS ÀS PENSÕES E INATIVOS MILITARES

ORÇAMENTO FISCAL E DA SEGURIDADE SOCIAL

Janeiro a Dezembro 2022/Bimestre Novembro-Dezembro

RREO - Anexo 4 (LRF, Art. 53, inciso II)

Em Reais

| DESPESAS PREVIDENCIARIAS (BENEFÍCIOS MANTIDOS PELO TESOUREO) | DOTAÇÃO ATUALIZADA (c) | DESPESAS EMPENHADAS Até o Bimestre (d) | DESPESAS LIQUIDADAS Até o Bimestre (e) | DESPESAS PAGAS Até o Bimestre (f) | INSCRITAS EM RESTOS A PAGAR NÃO PROCESSADOS No Exercício (g) |
|---|------------------------|--|--|-----------------------------------|--|
| Aposentadorias | - | - | - | - | - |
| Pensões | - | - | - | - | - |
| Outras Despesas Previdenciárias | - | - | - | - | - |
| TOTAL DAS DESPESAS (BENEFÍCIOS MANTIDOS PELO TESOUREO) (XVIII) | - | - | - | - | - |
| RESULTADO DOS BENEFÍCIOS MANTIDOS PELO TESOUREO (XIX) = (XVII - XVIII)¹ | - | - | - | - | - |

1 Como a Portaria MPS 746/2011 determina que os recursos provenientes desses aportes devem permanecer aplicados, no mínimo, por 5 (cinco) anos, essa receita não deverá compor o total das receitas previdenciárias do período de apuração
2 O resultado previdenciário será apresentada por meio da diferença entre previsão da receita e a dotação da despesa e entre a receita realizada e a despesa liquidada (do 1º ao 5º bimestre) e a despesa empenhada (no 6º bimestre)


Catiana Neri Lopes
CONTADORA
CRC-PR 070134/O-5
CPF 066.506.679-26


MARIO WEBER
PREFEITO


Tadeu Ferreira de Albuquerque
Controlador Interno
Decreto 2527/2017



O Município de Campo Bonito-PR dá garantia da autenticidade deste documento, desde que visualizado através do site <http://www.campobonito.pr.gov.br>
CNPJ Nº 80.869.621/0001-45 - Lei Municipal Nº 1300/2017- Assinatura digital válida em conformidade ao padrão ICP-Brasil

PODER EXECUTIVO

Fdo Previd.Serv.Mun. de Campo Bonito - PR - Poder Executivo
RELATÓRIO DE GESTÃO FISCAL
DEMONSTRATIVO DA DISPONIBILIDADE DE CAIXA E DOS RESTOS A PAGAR
ORÇAMENTOS FISCAL E DA SEGURIDADE SOCIAL
Janeiro a Dezembro 2022

Página 1 de 1

RGF – ANEXO 5 (LRF, art. 55, Inciso III, alínea "a")

R\$ 1,00

| IDENTIFICAÇÃO DOS RECURSOS | DISPONIBILIDADE DE CAIXA BRUTA (a) | OBRIGAÇÕES FINANCEIRAS | | | | INSUFICIÊNCIA FINANCEIRA VERIFICADA NO CONSÓRCIO PÚBLICO (f) | DISPONIBILIDADE DE CAIXA LÍQUIDA (ANTES DA INSCRIÇÃO EM RESTOS A PAGAR NÃO PROCESSADOS DO EXERCÍCIO) ¹ (g) = (a - (b + c + d + e) - f) | RESTOS A PAGAR EMPENHADOS E NÃO LIQUIDADOS DO EXERCÍCIO (h) | EMPENHOS NÃO LIQUIDADOS CANCELADOS (NÃO INSCRITOS POR INSUFICIÊNCIA FINANCEIRA) | DISPONIBILIDADE DE CAIXA LÍQUIDA (APÓS A INSCRIÇÃO EM RESTOS A PAGAR NÃO PROCESSADOS DO EXERCÍCIO) (i) = (g - h) |
|---|---------------------------------------|---------------------------------------|---------------------|--|--------------------------------------|---|--|--|---|---|
| | | Restos a Pagar Liquidados e Não Pagos | | Restos a Pagar Empenhados e Não Liquidados de Exercícios Anteriores (d) | Demais Obrigações Financeiras (e) | | | | | |
| | | De Exercícios Anteriores (b) | Do Exercício (c) | | | | | | | |
| TOTAL DOS RECURSOS NÃO VINCULADOS (I) | 499,69 | - | - | - | - | 499,69 | - | - | 499,69 | |
| Recursos Não Vinculados de Impostos | - | - | - | - | - | - | - | - | - | |
| Outros Recursos não Vinculados | 499,69 | - | - | - | - | 499,69 | - | - | 499,69 | |
| TOTAL DOS RECURSOS VINCULADOS (II) | 10.770,22 | - | - | - | - | 10.770,22 | - | - | 10.770,22 | |
| Receitas de Impostos e de Transferência de Impostos - Educação | - | - | - | - | - | - | - | - | - | |
| Transferências do FUNDEB | - | - | - | - | - | - | - | - | - | |
| Outros Recursos Vinculados à Educação | - | - | - | - | - | - | - | - | - | |
| Receitas de Impostos e de Transferência de Impostos - Saúde | - | - | - | - | - | - | - | - | - | |
| Outros Recursos Vinculados à Saúde | - | - | - | - | - | - | - | - | - | |
| Recursos Vinculados à Assistência Social | - | - | - | - | - | - | - | - | - | |
| Recursos Vinculados ao RPPS - Fundo em Capitalização (Plano Previdenciário) | 10.770,22 | - | - | (190.978,50) | - | 201.748,72 | - | - | 201.748,72 | |
| Recursos Vinculados ao RPPS - Fundo em Repartição (Plano Financeiro) | - | - | - | - | - | - | - | - | - | |
| Recursos Vinculados ao RPPS - Taxa de Administração | - | - | - | - | - | - | - | - | - | |
| Recursos de Operações de Crédito (exceto vinculados à Educação e à Saúde) | - | - | - | - | - | - | - | - | - | |
| Recursos de Alienação de Bens/Ativos | - | - | - | - | - | - | - | - | - | |
| Recursos Extraorçamentários | - | - | - | - | - | - | - | - | - | |
| Outros Recursos Vinculados | - | - | - | 190.978,50 | - | (190.978,50) | - | - | (190.978,50) | |
| TOTAL (III) = (I + II) | 11.269,91 | - | - | - | - | 11.269,91 | - | - | 11.269,91 | |

1. Essa coluna poderá apresentar valor negativo, indicando, nesse caso, insuficiência de caixa após o registro das obrigações financeiras.


Catiana Neri Lopes
CONTADORA
CRC-PR 070134/O-5
CPF 066.506.679-26


MARIO WEBER
PREFEITO


Tadeu Ferreira de Albuquerque
Controlador Interno
Decreto 2527/2017



O Município de Campo Bonito-PR dá garantia da autenticidade deste documento, desde que visualizado através do site <http://www.campobonito.pr.gov.br>
CNPJ Nº 80.869.621/0001-45 - Lei Municipal Nº 1300/2017- Assinatura digital válida em conformidade ao padrão ICP-Brasil

PODER EXECUTIVO

Página: 1 de 1
26/01/2023 13:37:19

Fdo Previd.Serv.Mun. de Campo Bonito - PR
Relatório Resumido da Execução Orçamentária
Demonstrativo dos Restos a Pagar por Poder e Órgão
Orçamentos Fiscal e da Seguridade Social
Janeiro a Dezembro 2022/Bimestre Novembro-Dezembro

RREGO - ANEXO 7 (LRF, art.53, inciso V)

R\$ 1,00

Unidade Gestora: Fundo de Previdência de Campo Bonito

| PODER/ÓRGÃO | RESTOS A PAGAR PROCESSADOS | | | | | RESTOS A PAGAR NÃO PROCESSADOS | | | | | Saldo Total L=(e+k) | |
|--|------------------------------------|-------------------------------------|--------------|-------------------|------------------------|------------------------------------|-------------------------------------|-------------------|--------------|-------------------|------------------------|-----------------------|
| | Inscritos | | Pagos (c) | Cancelados (d) | Saldo e=(a+b)-(c+d) | Inscritos | | Liquidados (f) | Pagos (g) | Cancelados (h) | | Saldo k=(+g)-(f+h) |
| | Em Exercícios Anteriores (a) | Em 31 de dezembro de 2021 (b) | | | | Em Exercícios Anteriores (f) | Em 31 de dezembro de 2021 (g) | | | | | |
| Não existem registros a serem impressos. | | | | | | | | | | | | |
| RESTOS A PAGAR/EXCETO INTRA-ORÇAMEN | - | - | - | - | - | - | - | - | - | - | - | - |
| PODER EXECUTIVO | - | - | - | - | - | - | - | - | - | - | - | - |
| TOTAL (II) = (I+II) | - | - | - | - | - | - | - | - | - | - | - | - |

FONTE: GOVBR - Responsabilidade Fiscal, 26/Jan/2023, 13h e 37m.


Catiana Neri Lopes
CONTADORA
CRC-PR 070134/O-5
CPF 066.508.679-26


MARIO WEBER
PREFEITO


Tadeu Ferreira de Albuquerque
Controlador Interno
Decreto 2527/2017



O Município de Campo Bonito-PR dá garantia da autenticidade deste documento, desde que visualizado através do site <http://www.campobonito.pr.gov.br>
CNPJ Nº 80.869.621/0001-45 - Lei Municipal Nº 1300/2017- Assinatura digital válida em conformidade ao padrão ICP-Brasil

PODER EXECUTIVO

Página: 1 de 1
26/01/2023 13:39:02

FDO PREVID.SERV.MUN. DE CAMPO BONITO - PR
RELATÓRIO RESUMIDO DA EXECUÇÃO ORÇAMENTÁRIA
**DEMONSTRATIVO DA PROJEÇÃO ATUARIAL DO REGIME PRÓPRIO DE
PREVIDÊNCIA DOS SERVIDORES**
ORÇAMENTOS FISCAL E DA SEGURIDADE SOCIAL
2022 a 2022

RREO – ANEXO 10 (LRF, art. 53, § 1º, inciso II)

Em Reais

| PLANO PREVIDENCIÁRIO | | | | |
|----------------------|------------------------------------|------------------------------------|--|---|
| EXERCÍCIO | RECEITAS PREVIDENCIÁRIAS (a) | DESPESAS PREVIDENCIÁRIAS (b) | RESULTADO PREVIDENCIÁRIO (c)=(a-b) | SALDO FINANCEIRO DO EXERCÍCIO (d) = ("d"exercício anterior)+(c) |
| | | | | |

| PLANO FINANCEIRO | | | | |
|------------------|------------------------------------|------------------------------------|--|---|
| EXERCÍCIO | RECEITAS PREVIDENCIÁRIAS (a) | DESPESAS PREVIDENCIÁRIAS (b) | RESULTADO PREVIDENCIÁRIO (c)=(a-b) | SALDO FINANCEIRO DO EXERCÍCIO (d) = ("d"exercício anterior)+(c) |
| | | | | |


Catiana Neri Lopes
CONTADORA
CRC-PR 070134/O-5
CPF 066.508.679-26


MARIO WEBER
PREFEITO


Tadeu Ferreira de Albuquerque
Controlador Interno
Decreto 2527/2017